

# **MT5**

## **Pedoman Penggunaan**

### **MetaTrader 5 pada iPhone**

### **& iPad**

Anda perlu menggunakan aplikasi HSB-MetaTrader 5 Trading dan aplikasi MetaTrader 5 dalam perangkat yang sama  
Download HSB-MetaTrader 5 Trading: <https://bit.ly/DownloadHSBMetaTrader5TradingApp>  
Download MetaTrader 5 untuk iOS di [sini](#)

# DAFTAR ISI

<b>DAFTAR ISI</b> .....	<b>1</b>
<b>1. MetaTrader 5 untuk iPhone — Pedoman Pengguna</b> .....	<b>3</b>
<b>2. Mulai Trading di MetaTrader 5</b> .....	<b>5</b>
2.1 Menghubungkan Akun & Membuat Akun Demo.....	6
<b>2.2 Tampilan Antarmuka (User Interface)</b> .....	<b>6</b>
<b>3. Quotes</b> .....	<b>7</b>
3.1 Mode tampilan.....	8
3.1 List Simbol Produk/Instrumen.....	8
3.3 Menambahkan List Simbol Produk/Instrumen.....	9
3.4 Menambahkan List Simbol Produk/Instrumen.....	9
3.5 Keterangan Simbol Produk/Instrumen.....	10
3.6 Keterangan Data pada Statistics.....	14
<b>4. Grafik (Chart)</b> .....	<b>17</b>
4.1 One Click Trading.....	18
4.1 Mengontrol Grafik.....	19
4.3 Crosshair.....	20
4.4 Jendela Data (Data Window).....	20
4.5 Cara Trading.....	22
4.6 Status Akun.....	22
4.7 Fitur Trading.....	24
4.8 Posisi Terbuka (Current Position).....	24
4.9 Posisi Order.....	26
<b>5. Riwayat</b> .....	<b>28</b>
5.1 Tab Order.....	28
5.2 Tab Deals.....	30
5.3 Tab Positions.....	32

Anda perlu menggunakan aplikasi HSB-MetaTrader 5 Trading dan aplikasi MetaTrader 5 dalam perangkat yang sama

Download HSB-MetaTrader 5 Trading: <https://bit.ly/DownloadHSBMetaTrader5TradingApp>

Download MetaTrader 5 untuk iOS di [sini](#)


5.4 Menyesuaikan Tampilan Riwayat.....	33
<b>6. Pengaturan.....</b>	<b>34</b>
<b>MetaTrader versi iPad.....</b>	<b>36</b>
<b>7. Tampilan MetaTrader 5 Versi iPad.....</b>	<b>37</b>
7.1 Pengaturan.....	38
7.2 Grafik.....	39
7.2.1 Menu Radial.....	40
7.2.2 Trading One-Click.....	41
7.3 Toolbox.....	43
7.3.1 Tab Trade.....	43
7.3.2 Tab Positions.....	44
7.3.3 Mengatur Tab Positions.....	45
7.3.4 Tab Status Akun.....	46
7.3.5 Tab Pending Order.....	47
7.3.6 Mengatur Transaksi Order.....	48
7.3.7 Tab Orders.....	50
7.3.8 Tab Deals.....	52
7.3.9 Tab Mailbox.....	54
7.3.10 Tab Journal.....	56
7.3.11 Tab About.....	57

# 1. MetaTrader 5 untuk iPhone — Pedoman Pengguna

Untuk dapat melakukan trading Forex, Metal, Energi, Indeks, dan Saham AS (*US Stocks*) di platform MetaTrader 5, Anda perlu mendownload dan install aplikasi HSB-MetaTrader 5 untuk perangkat sistem operasi iOS terlebih dahulu. Anda membutuhkan kedua aplikasi ini untuk mendapatkan *credentials login* yang nantinya bisa Anda gunakan untuk mengakses platform trading.

Pertama-tama, Anda perlu mendownload [aplikasi HSB-MetaTrader 5 Trading](#) di perangkat iPhone Anda. Lakukan registrasi akun HSB MetaTrader 5 dengan menyertakan data diri sesuai ketentuan dan buat *credential login* MT5 Anda berupa login ID, kata kunci, server.

Setelah itu, Anda juga perlu mendownload [aplikasi MetaTrader 5](#) untuk iPhone dan jika Anda sudah memiliki *credentials login* untuk MT5, barulah Anda bisa mengakses beragam fitur canggih yang memungkinkan Anda untuk terhubung ke server broker, melihat harga produk/instrumen, melihat grafik pergerakan harga, melakukan transaksi trading, dan melihat riwayat trading Anda.



Anda perlu menggunakan aplikasi HSB-MetaTrader 5 Trading dan aplikasi MetaTrader 5 dalam perangkat yang sama  
Download HSB-MetaTrader 5 Trading: <https://bit.ly/DownloadHSBMetaTrader5TradingApp>  
Download MetaTrader 5 untuk iOS di [sini](#)



## Trade

- Harga *real-time*
- Fitur jenis order lengkap, termasuk *pending order*
- Mendukung berbagai jenis eksekusi trading
- Fitur riwayat trading

## Analisis Teknikal

- Grafik *real-time* lengkap dengan opsi zoom dan bisa di-*scroll*
- 30 Indikator teknikal terpopuler: *Average True Range*, *Bollinger Bands®*, *Commodity Channel Index*, *Envelopes*, *Force Index*, *MACD*, *Momentum*, *Money Flow Index*, *Moving Average*, *Moving Average of Oscillator*, *Relative Strength Index*, *Standard Deviation*, *Stochastic Oscillator* dan *Williams' Percent Range*, dsb.
- 9 jenis *timeframe*: M1, M5, M15, M30, H1, H4, D1, W1 dan MN
- 3 jenis grafik: Bar, *Candlesticks* dan garis putus-putus (*broken line*).

Anda perlu menggunakan aplikasi HSB-MetaTrader 5 Trading dan aplikasi MetaTrader 5 dalam perangkat yang sama

Download HSB-MetaTrader 5 Trading: <https://bit.ly/DownloadHSBMetaTrader5TradingApp>

Download MetaTrader 5 untuk iOS di [sini](#)

## Ramah Pengguna (*User Friendly*)

- Tampilan ramah pengguna
- Level dan volume trading pada grafik
- Mode offline (harga, grafik, posisi terbuka, dan seluruh riwayat trading)
- Lalu lintas minimum
- Fitur notifikasi yang dikirim dari platform desktop atau MQL5.community; tersedia akses ke riwayat notifikasi.


Anda perlu menggunakan aplikasi HSB-MetaTrader 5 Trading dan aplikasi MetaTrader 5 dalam perangkat yang sama

Download HSB-MetaTrader 5 Trading: <https://bit.ly/DownloadHSBMetaTrader5TradingApp>

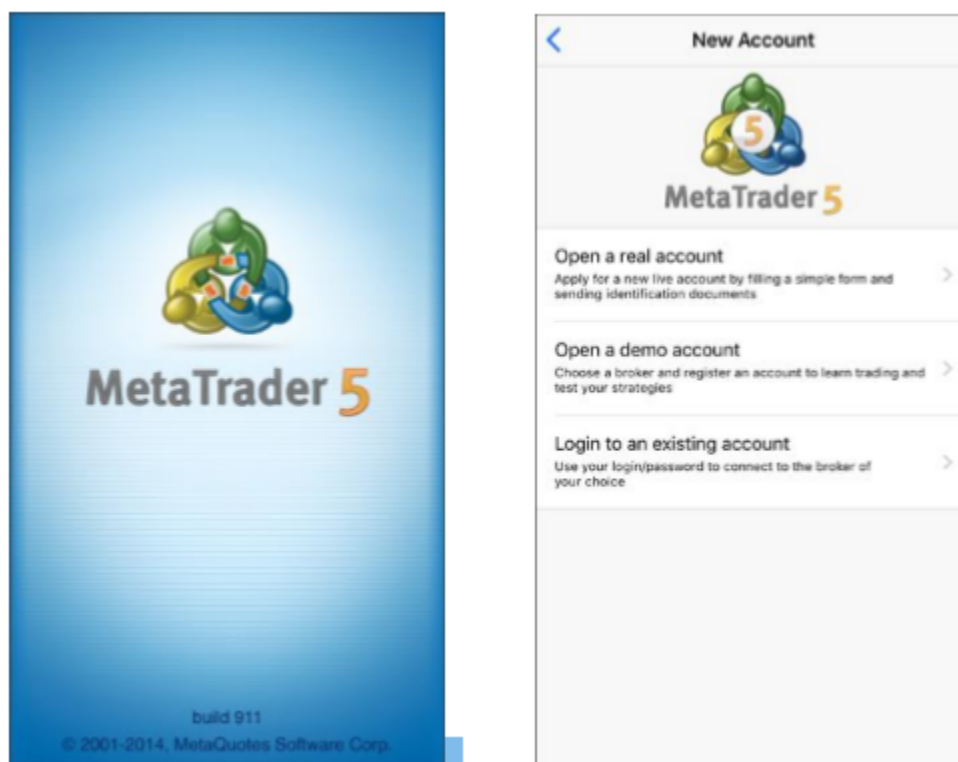
Download MetaTrader 5 untuk iOS di [sini](#)

## 2. Mulai Trading di MetaTrader 5

Untuk memulai trading dengan MetaTrader 5 dari perangkat iOS Anda, unduh platform tersebut dari iTunes atau App Store di perangkat iPod/iPhone/iPad Anda.

Setelah instalasi, buka aplikasi [MetaTrader 5](#) dengan mengetuk ikon  pada layar. Maka aplikasi akan terbuka seperti gambar di bawah ini. Pada bagian bawah, Anda dapat melihat nomor versi aplikasi.

- Aplikasi dapat berjalan di perangkat berikut: iOS 8.0 atau versi iOS yang lebih baru.
- Pastikan iPhone Anda terkoneksi internet seluler atau Wi-Fi.
- Disarankan agar Anda memperbarui atau *update* aplikasi MetaTrader 5 secara teratur. Versi terbaru punya fungsionalitas dan stabilitas yang lebih baik pada perangkat iOS.






## 2.1 Menghubungkan Akun

Anda dapat login setelah melakukan [registrasi akun HSB](#) Anda. Anda bisa **Login to an existing account**. Kemudian masukkan Email atau no Handphone, Kata Sandi dan server PT. Handal Semesta Berjangka.

## 2.2 Tampilan Antarmuka (*User Interface*)

Tampilan antarmuka aplikasi MetaTrader 5 terdiri dari berbagai fitur memungkinkan peralihan satu fitur ke fitur lainnya menjadi lebih mudah. Berikut penjelasan detail dari tampilan fitur-fitur yang ditampilkan di dalam aplikasi:

- **Quotes** – jendela yang menampilkan harga produk/instrumen.
- **Charts** – menampilkan grafik.
- **Trade** – menampilkan saldo akun., mengatur posisi trading dan *pending order*.
- **History** – menampilkan riwayat trading.
- **Settings** – pengaturan MetaTrader 5.



### 3. Quotes

Gunakan tab **Quotes** untuk melihat informasi harga produk/instrumen secara *real-time*. Untuk beralih ke tab Quotes, gunakan tombol panel bawah.

Detail informasi harga yang ditampilkan pada **Quotes** adalah:

- Nama produk/instrumen
- Harga permintaan (*ask price*)
- Harga penawaran (*bid price*)
- Spread
- Harga produk/instrumen berjalan (*running*)
- harga terendah untuk hari ini (*Low*)
- harga tertinggi untuk hari ini (*High*)

Level *High* dan *Low* grafiknya didasarkan pada *Bid prices*, *Bid High* dan *Bid Low prices*. Selain itu, dapat dilihat juga tampilan simbol produk/instrumen didasarkan pada *Last prices*, *Last High* dan *Last Low prices*.

Time	Instrument	Ask Price	Bid Price	Spread	Low	High
09:52:32	AUDCAD	1.0147 <sup>4</sup>	1.0149 <sup>5</sup>	21	1.01344	1.01576
09:52:33	AUDCHF	0.8397 <sup>5</sup>	0.8399 <sup>4</sup>	19	0.83893	0.84056
09:52:34	AUDJPY	95.46 <sup>1</sup>	95.47 <sup>3</sup>	12	95.328	95.540
09:52:24	AUDNZD	1.0776 <sup>2</sup>	1.0777 <sup>6</sup>	14	1.07689	1.07916
09:52:34	CADCHF	0.8274 <sup>9</sup>	0.8276 <sup>4</sup>	15	0.82676	0.82842
09:52:33	CHFJPY	113.66 <sup>5</sup>	113.67 <sup>9</sup>	14	113.565	113.755
09:52:34	EURAUD	1.4505 <sup>2</sup>	1.4507 <sup>0</sup>	18	1.44950	1.45232
09:52:34	EURUSD	1.0800	1.0825			

Anda perlu menggunakan aplikasi HSB-MetaTrader 5 Trading dan aplikasi MetaTrader 5 dalam perangkat yang sama

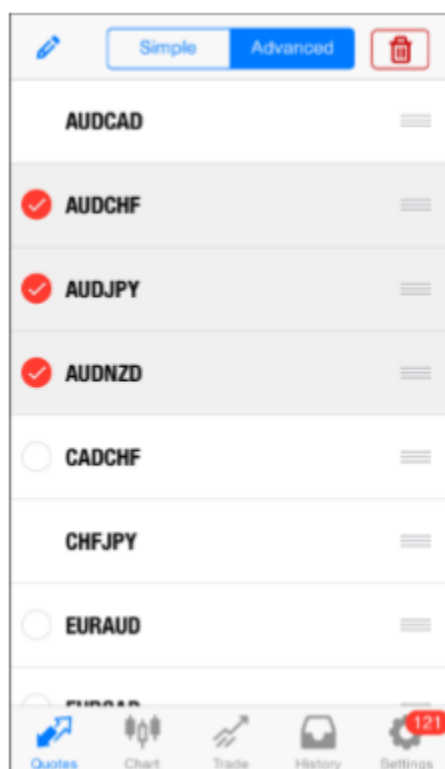
Download HSB-MetaTrader 5 Trading: <https://bit.ly/DownloadHSBMetaTrader5TradingApp>

Download MetaTrader 5 untuk iOS di [sini](#)



### 3.1 Mode tampilan

Jika ingin mengganti mode tampilan, cukup klik tombol "Simple" atau "Advanced" pada bagian atas layar.

Mode "Advanced" akan menampilkan berbagai informasi rinci, termasuk spread, waktu, harga *High* dan *Low*. Adapun mode "Simple" hanya menampilkan harga *Bid* dan *Ask*.




### 3.1 List Simbol Produk/Instrumen

Untuk menghapus suatu simbol produk/instrumen dari list atau ingin mengubah posisinya, klik simbol  di bagian atas layar. Adapun untuk menambahkan simbol produk/instrumen baru, klik  di bagian atas jendela.

**Untuk menghemat waktu, hapus simbol produk/instrumen yang dirasa tidak perlu atau jarang ditradingkan.**


### 3.3 Menambahkan List Simbol Produk/Instrumen

Jika ingin menyembunyikan suatu simbol produk/instrumen, buka mode edit dengan klik "Modify" pada bagian atas "Quotes".

Untuk menyembunyikan simbol, pilih . Lalu klik .

**Simbol suatu produk/instrumen tidak dapat disembunyikan jika masih ada posisi terbuka atau pending order.**

### 3.4 Menambahkan List Simbol Produk/Instrumen

Untuk menambahkan simbol suatu produk/instrumen yang baru, klik  di bagian atas jendela **Quotes**.

Pilih grup simbol (akan muncul grup *Forex*, *Metal*, *Energi*, *Index*, *US Stock*, dan *USDHKD*). Untuk menemukan simbol yang diinginkan dengan cepat, gunakan bilah pencarian di bagian atas halaman.

Untuk menambahkan simbol, klik .

### 3.5 Keterangan Simbol Produk/Instrumen

Deskripsi lengkap dari suatu simbol produk/instrumen dapat dilihat pada jendela ini. Anda dapat membuka jendela ini menggunakan perintah "Properties" di menu konteks tab "Quotes". Jendela akan menampilkan keterangan suatu produk/instrumen:

- **Nama dan deskripsi simbol** – tersedia nama simbol dan deskripsi singkatnya.
- **Spread** – tampilan spread.
- **Digits** – tampilan jumlah angka setelah koma pada harga simbol.
- **Stop levels** – jangka angka (dalam poin) dari harga saat ini, yang di mana tidak bisa melakukan *Stop Loss*, *Take Profit* dan *pending order*. Saat melakukan pemesanan di jangka angka tersebut, server akan menolak order dengan "Invalid Stops" dan tidak akan menerima order tersebut.
- **Contract size** – jumlah unit produk/instrumen dalam satu lot.

Forex\Major EURUSD	
Euro vs US Dollar	
Spread	floating
Digits	5
Stops level	18
Contract size	100000.0
Margin currency	EUR
Profit currency	USD
Calculation	Forex
Trade	Full access
GTC mode	Good till cancelled
Minimal volume	0.01
Maximal volume	500.00
Volume step	0.01

- **Margin currency** – nama mata uang di awal dalam suatu *pair*, di mana kebutuhan margin dihitung.
- **Profit currency** – nama mata uang kedua dalam suatu *pair*, di mana keuntungan trading dihitung;
- **Calculation** – perhitungan profit dan margin (*Forex, Futures, Exchange Futures, Exchange Stocks, FORTS Futures*);
- **Initial margin** – uang jaminan (margin) yang disediakan untuk kontrak jangka tetap untuk melakukan transaksi satu lot. Jika nilai margin awal ditentukan untuk simbol, inilah nilai yang digunakan. Persamaan perhitungan margin tidak diterapkan pada jenis perhitungan yang sesuai.
- **Maintenance margin** – minimum uang jaminan (margin) yang harus dimiliki trader di akunnya untuk posisi satu lot;

- **Hedged margin** – margin yang dibebankan per satu lot posisi hedging. Perhitungan margin menggunakan jangka yang lebih besar untuk posisi hedging.
- **Margin rate** – tingkat margin untuk berbagai jenis order tertera dalam tabel ini. Tingkat margin ditetapkan untuk margin awal dan pemeliharaan. Jika tidak ada rasio yang ditetapkan untuk margin pemeliharaan (diatur ke nol), maka akan digunakan rasio margin awal.
- **Market Buy Order** – menghitung persyaratan margin untuk posisi *long* terhadap jumlah [margin](#);
- **Market Sell Order** – menghitung persyaratan margin untuk posisi *short* terhadap jumlah margin;
- **Buy limit** – Menghitung persyaratan margin untuk order *Buy Limit* terhadap jumlah margin.
- **Sell limit** – Menghitung persyaratan margin untuk order *Sell Limit* terhadap jumlah margin.
- **Buy stop** – Menghitung persyaratan margin untuk order *Buy Stop* terhadap jumlah margin.
- **Sell stop** – menghitung persyaratan margin untuk order *Sell Stop* terhadap jumlah margin.
- **Buy stop limit** – menghitung persyaratan margin untuk pesanan *Buy Stop Limit* terhadap jumlah margin.
- **Sell stop limit** – menghitung persyaratan margin untuk pesanan *Sell Stop Limit* terhadap jumlah margin.
- **Trade** – mode simbol trading (akses *full/hanya long/hanya short/hanya close*). Selain itu, akses trading juga dapat tidak digunakan.
- **Type of orders** – jenis order:
- **Good till today including SL/TP** – order yang valid selama satu hari perdagangan. Pada akhir hari, semua level [Stop Loss](#), [Take Profit](#) dan pending order terhapus;
- **Good till canceled** – pending order hingga hari perdagangan berikutnya.
- **Good till today excluding SL/TP** – ketika hari perdagangan berganti, hanya pending order terhapus, sementara level *Stop Loss* dan *Take Profit* dipertahankan.
- **Minimal volume** – volume minimal untuk simbol produk/instrumen.
- **Maximal volume** – volume maksimal untuk simbol produk/instrumen;
- **Volume step** – merubah volume;

- **Volume limit** – maksimum volume kumulatif yang diperbolehkan dari open posisi dan pending order dengan simbol dalam satu arah (*buy* atau *sell*). Misalnya, jika limit ditetapkan sebesar 5 lot, trader dapat membuka posisi *buy* sebanyak 5 lot dan menempatkan order *Sell Limit* sebanyak 5 lot. Namun, jika pengguna tidak dapat menetapkan *Buy Limit* (karena volume kumulatif dalam satu arah akan melebihi batas) atau menempatkan *Sell Limit* lebih dari 5 lot.
- **Swap type** – jenis perhitungan swap:
- **In points** – nominal poin yang ditentukan dari harga sekuritas.
- **In the base currency** – jumlah yang ditentukan pada mata uang dasar.
- **In the margin currency** – jumlah yang ditentukan pada mata uang margin.
- **In the deposit currency** – jumlah yang ditentukan pada mata uang deposit.
- **As a percentage of current price** – persentase tertentu dari harga produk/instrumen pada perhitungan swap.
- **As a percentage of the open price** – persentase tertentu dari harga open posisi.
- **In points, re-open at Close price** – posisi ditutup pada akhir hari perdagangan. Hari berikutnya posisi dibuka kembali berdasarkan pada harga penutupan +/- jumlah poin yang ditentukan.
- **In points, re-open at the Bid price** – posisi ditutup pada akhir hari perdagangan. Hari berikutnya posisi dibuka kembali berdasarkan *Bid price* +/- jumlah poin yang ditentukan.
- **Swap long** – swap posisi *Buy*.
- **Swap short** – swap posisi *Sell*.
- **3-days swap** – hari saat swap dibebankan tiga kali lipat.
- **First trade** – hari ketika dimulainya perdagangan produk/instrumen keuangan;
- **Last trade** – hari ketika berakhirnya perdagangan produk/instrumen;
- **Face value** – nominal obligasi yang ditetapkan oleh penerbit;
- **Accrued interest** – bagian dari kupon bunga obligasi, dihitung berdasarkan jumlah hari sejak penerbitan kupon obligasi atau sejak pembayaran kupon sebelumnya.
- **Category** – penandaan produk/instrumen. Contohnya pembagian produk/instrumen kategori Minyak & Gas (*Oil & Gas*), dan sebagainya.
- **Exchange** – nama bursa trading, HSB Investasi.

- **CFI** – klasifikasi produk/instrumen sesuai dengan standar ISO 10962.
- **Option type** – *call* atau *put*.
- **Underlying** – *underlying* suatu produk/instrumen.
- **Strike price** – Opsi *strike price*.

Bagian bawah menampilkan informasi tentang kuotasi dan sesi trading.

**Keterangan simbol produk/instrumen dapat ditampilkan dengan mode lanskap.**

### 3.6 Keterangan Data pada Statistics

Untuk melihat berbagai keterangan data lebih lanjut, klik "Statistics" pada bagian menu Context.

Berikut informasi yang tersedia pada fitur Statistics:

- **Bid** – harga penawaran (*bid*);
- **B. High** – *Bid High*, harga penawaran tertinggi selama hari itu;
- **B. Low** – *Bid Low*, harga penawaran terendah selama hari itu;
- **Ask** – harga permintaan (*ask*);
- **A. High** – *Ask High*, harga permintaan tertinggi selama hari itu;
- **A. Low** – *Ask Low*, harga permintaan terendah selama hari itu;
- **Last** – harga terakhir yang tereksekusi;
- **L. High** – *Last High*, harga tertinggi yang tereksekusi selama hari itu;
- **L.Low** – Terendah Terakhir, harga terendah yang tereksekusi selama hari itu;



×	Eu-9.17
Tick Size	1
Tick Value	1.00000
Initial margin	4116.00
Lower Limit	66513
Upper Limit	70629
Settlement Price	68571
Bid	68730
Ask	68737
Last	68736
Last High	68744
Last Low	68455
Price Change	0.24%
Volume	2.00
Deals	4177
Deals Volume	28.781K
Turnover	1 973 871 365
Open Interest	83954

- **Volume** – volume transaksi yang tereksekusi;
- **V. High** – Volume *High*, volume transaksi tertinggi selama hari itu;
- **V. Low** – Volume *Low*, volume transaksi terendah selama hari itu;
- **Deals** – total transaksi yang tereksekusi selama sesi saat itu;
- **Deals Volume** – total volume transaksi yang tereksekusi selama sesi saat itu;
- **Turnover** – perputaran uang trading suatu produk/instrumen sesi saat itu;
- **Open Interest** – volume total kontrak (*futures, options*);
- **Buy Orders** – total order *buy*;
- **Buy volume** – total volume order *buy*;
- **Sell Orders** – total order *sell*;
- **Sell Volume** – total volume order *sell*;
- **Open Price** – harga pembukaan sesi terakhir;

- **Close Price** – harga penutupan sesi terakhir;
- **Average Weighted Price** – harga rata-rata selama satu sesi;
- **Settlement Price** – harga penyelesaian sesi sebelumnya;
- **Price Change** – perubahan harga dalam persentase; Menunjukkan perbedaan antara harga transaksi terakhir (*Last*) dan harga penutupan sesi terakhir dalam persentase:  $((Last - Settlement Price) / Settlement Price) * 100$ .
- **Delta** – merupakan jumlah yang mewakili harga terhadap berbagai perubahan berbagai parameter: harga strike, volatilitas, dll. Dalam Bahasa Yunani, urutannya meliputi Delta, Theta, Gamma, Vega, Po dan Omega.
- **Theta** – opsi theta.
- **Gamma** – opsi gamma.
- **Vega** – opsi vega.
- **Rho** – opsi rho.
- **Omega** – opsi omega.
- **Sensitivity** – ditampilkan dengan poin harga produk/instrumen dasar.

*Jumlah nilai statistik yang tersedia bergantung pada perusahaan pialang dan jenis instrumen keuangan.*

### **Menu Context**

Untuk membuka menu Context, klik sekali pada salah satu produk/instrumen. Menu tersebut berisi fitur berikut:

- **New order** – fitur untuk membuka open posisi. Fitur ini tidak ditampilkan saat tidak terhubung ke server.
- **Chart** – menampilkan grafik produk/instrumen.
- **Properties** – menampilkan rincian properti produk/instrumen.
- **Statistics** – menampilkan rincian statistik suatu produk/instrumen.
- **Depth of Market** – Klik Depth of Market pada suatu produk/instrumen, jika tersedia.
- **Cancel** – menutup menu Context.

## 4. Grafik (*Chart*)

Grafik (*chart*) menunjukkan perubahan harga dari waktu ke waktu. Anda dapat menggunakan berbagai indikator ke grafik untuk menganalisis pasar. Untuk beralih ke menu ini, gulir ke panel pada bagian bawah MetaTrader 5.

### Membuka Grafik

Untuk membuka grafik produk/instrumen, klik menu "Chart" di tab "Quotes".

Ada batas pada kelengkapan data harga yang dapat ditampilkan di MetaTrader 5 versi seluler untuk iOS. Kelengkapan data tergantung pada kinerja perangkat, tetapi tidak dapat melebihi 2000 bar. Segera setelah batas tercapai, akan muncul pemberitahuan pada bagian bawah grafik "Maximum bars limit".



Anda perlu menggunakan aplikasi HSB-MetaTrader 5 Trading dan aplikasi MetaTrader 5 dalam perangkat yang sama

Download HSB-MetaTrader 5 Trading: <https://bit.ly/DownloadHSBMetaTrader5TradingApp>

Download MetaTrader 5 untuk iOS di [sini](#)

## Jenis Grafik dan Simbol Produk/Instrumen

[MetaTrader 5](#) versi iPhone menyediakan 9 jenis *timeframe*, mulai dari 1 menit (M1) hingga 1 hari (D1).

Anda dapat mengganti *timeframe* dengan menggunakan panel di atas grafik. Klik tombol dengan periode *timeframe* saat ini. Kemudian akan terbuka menu di mana Anda dapat mengganti *timeframe* lain.

Selain itu, pada menu ini Anda juga dapat mengganti ke grafik produk/instrumen lain tanpa harus membuka bagian "Quotes". Klik simbol produk/instrumen yang terbuka dan pilih produk/instrumen dari daftar yang tersedia.

### 4.1 One Click Trading

Anda dapat dengan cepat melakukan trading langsung dari grafik. Caranya, cukup klik sekali panel *Show one-click trading* pada bagian atas grafik. Lalu akan terbuka panel khusus, di mana Anda dapat langsung membuka posisi *Buy* atau *Sell* dengan volume tertentu (dalam lot).

- Untuk mengaktifkan fitur *one click trading*, harus diaktifkan di pengaturan grafik .
- Saat trading dalam mode *instant execution*, harga yang terakhir digunakan diatur order.
- Dalam kasus *requote*, catatan akan ditambahkan pada fitur Journal dan suara *requote* akan aktif (suara harus diaktifkan pada pengaturan).



Anda perlu menggunakan aplikasi HSB-MetaTrader 5 Trading dan aplikasi MetaTrader 5 dalam perangkat yang sama

Download HSB-MetaTrader 5 Trading: <https://bit.ly/DownloadHSBMetaTrader5TradingApp>

Download MetaTrader 5 untuk iOS di [sini](#)


## 4.1 Mengontrol Grafik


Pengguna dapat melakukan operasi berikut pada bagan:

- *Scrolling*: untuk menelusuri grafik, geser ke kiri atau kanan.
- *Scaling*: untuk memperbesar, jepit dua jari pada area grafik yang ingin Anda perbesar, lalu seret jari Anda berjauhan. Untuk memperkecil, letakkan dua jari berjauhan, lalu seret ke arah satu titik temu secara bersamaan.
- Penggunaan indikator: untuk menambah atau menghapus indikator dari grafik, klik indikator pada bagian atas grafik atau pilih tombol "Indicators" pada menu Context.
- Mode *full-screen*: mode *full-screen* atau layar penuh dapat diaktifkan otomatis saat Anda memutar perangkat ke mode lanskap. Adapun jika Anda ingin beralih dari layar penuh ke mode normal, cukup klik grafik.
- Mengubah jenis grafik: ada tiga jenis grafik yang tersedia. Jika Anda ingin mengganti grafik, buka pengaturan grafik dengan mengetuk tombol yang sesuai di menu Context:
- Grafik bar: menampilkan grafik bar.
- *Candlestick*: menampilkan grafik *candlestick* Jepang.
- Grafik garis: menampilkan grafik garis putus-putus.
- Objek: untuk menambahkan objek/gambar ke grafik, klik Objek.
- Pengaturan: untuk membuka pengaturan grafik, klik tombol di menu Context.

### 4.3 Crosshair

Mode "Crosshair" dapat menampilkan tanggal, harga, dan nilai indikator yang tepat di setiap titik grafik.

Untuk mengaktifkan mode, klik  pada bagian panel atas grafik. Pindahkan *crosshair* ke titik manapun pada grafik, maka akan muncul tanggal dan harga pada titik tersebut.

Untuk menonaktifkan mode crosshair, klik lagi .



### 4.4 Jendela Data (*Data Window*)

Jendela Data (*Data Window*) nilai indikator yang tepat di setiap titik grafik. Fitur Jendela Data dapat diaktifkan pada [MetaTrader 5](https://bit.ly/DownloadHSBMetaTrader5TradingApp) versi iPhone. Setelah itu Crosshair harus diaktifkan dan dipindahkan ke titik yang diperlukan.

Anda perlu menggunakan aplikasi HSB-MetaTrader 5 Trading dan aplikasi MetaTrader 5 dalam perangkat yang sama

Download HSB-MetaTrader 5 Trading: <https://bit.ly/DownloadHSBMetaTrader5TradingApp>

Download MetaTrader 5 untuk iOS di [sini](#)

## Menu Context

Menu konteks dari tab ini berisi perintah berikut:

**Trade** – fitur trading pada simbol produk/instrumen yang ditentukan.

**Indicators** – mengelola indikator grafik.

**Objects** – mengelola objek/gambar pada grafik.

**Settings** – membuka pengaturan grafik.

**Cancel** – menutup menu Context.

## 4.5 Cara Trading

Pada dasarnya, meraih profit dalam trading adalah hal yang sederhana: beli saat harga murah dan jual saat harga mahal. Salah satu fungsi utama MetaTrader 5 versi iOS adalah memberikan kesempatan yang sangat luas kepada pengguna untuk meraih profit dari trading

Pada tab "Trade" menampilkan status akun perdagangan, posisi terbuka dan pending order. Jika Anda ingin ke tab ini, cukup kali klik pada panel bawah.

## 4.6 Status Akun

Berikut informasi saat tab status akun trading dibuka:

- **Profit, mata uang** – total profit posisi perdagangan saat ini dan mata uang deposit akun.
- **Balance** – nominal uang pada akun (deposit), tapi bukan hasil profit dari posisi terbuka;

314.20 USD +	
Balance:	100 000.00
Equity:	100 314.20
Margin:	1 185.83
Free Margin:	99 128.37
Margin Level (%):	8 459.41
Positions	
EURUSD, buy 1.00	324.00
1.18583 → 1.18907	
Orders	
GBPUSD, buy limit	placed
1.00 / 0.00 at 1.33518	
USDCHF, sell limit	placed
1.00 / 0.00 at 0.96735	

- **Credit** – nominal dana yang diberikan broker kepada trader sebagai pinjaman;
- **Assets** – nilai saat ini dari trading (posisi *long*) dalam mata uang deposit pengguna. Nilai bergerak dinamis (naik-turun) berdasarkan harga transaksi terbaru dengan mempertimbangkan tingkat margin likuiditas. Hematnya, nominal aset dapat menjadi nominal balance yang akan diterima trader jika posisi *long* segera ditutup.







- **Liabilities** – kewajiban pada posisi *short* yang berjalan. Hematnya, nominal liabilitas dapat menjadi nominal balance yang akan diterima trader jika posisi *short* segera ditutup. .
- **Commission** – komisi berdasarkan akumulasi order dan posisi selama satu hari/bulan. Ketentuan pengumpulan komisi tergantung masing-masing broker (ditentukan oleh broker), bisa dihitung selama satu hari atau satu bulan.
- **Blocked** – dalam kondisi tertentu (yang ditentukan oleh broker), profit selama sehari tidak dapat digunakan untuk trading (tidak termasuk dalam margin bebas). Keuntungan yang diblokir atau tidak dapat digunakan ini ditampilkan pada bagian "Blocked". Pada akhir hari sesi perdagangan, keuntungan ini dibuka dan disetorkan ke saldo balance.
- **Equity** – ekuitas dihitung berdasarkan  $\text{Balance} + \text{Credit} - \text{Commission} + / - \text{floating profit/loss} - \text{Blocked}$ ;
- **Margin** – uang yang diperlukan untuk membuka posisi dan pending order;
- **Free Margin** – *free margin* yang dapat digunakan untuk membuka posisi. Free margin dihitung dengan:  $\text{Ekuitas} - \text{Margin}$ . Bergantung pada ketentuan tertentu (ditentukan oleh broker), nilai ekuitas mempertimbangkan: *floating profit*, *floating loss* atau *floating profit* dan *floating loss* bersamaan;
- **Level Margin** – persentase ekuitas akun terhadap volume margin ( $\text{Ekuitas} / \text{Margin} * 100$ );
- **Total transaksi** – nominal total uang dari semua posisi terbuka.

## 4.7 Fitur Trading

Untuk mengubah/menutup posisi atau order dengan cepat, gulir barisnya dari kanan ke kiri. Ini akan membuka menu perintah:

Beberapa fitur trading yang tersedia di antaranya:

-  – [tutup posisi/hapus order](#).
-  – [mengubah posisi/mengubah urutan order](#).
-  – [menaikkan posisi/menempatkan order](#) pada produk/instrumen yang sama.
-  – membuka [grafik](#) produk/instrumen posisi terbuka.

Fitur yang sama tersedia pada menu Context. Untuk membuka menu Context, klik garis trading dalam daftar.

## 4.8 Posisi Terbuka (*Current Position*)

Pada bagian atas akan tersedia data posisi terbuka. Detailnya, bagian ini berisi informasi singkat posisi trading. Untuk melihat detail lebih lanjut, klik sekali pada garis posisi.



1. **Symbol** – simbol produk/instrumen yang sedang berjalan/posisi terbuka;
2. **Type** – tipe posisi: "Buy" – *long*, "Sell" – *short*;

3. **Volume** – volume transaksi trading (dalam lot).
4. **#** – nomor tiket posisi.
5. **Price** – harga open posisi. Jika posisi yang dibuka adalah hasil dari eksekusi beberapa transaksi, maka bidang ini menampilkan harga rata-rata:  $(\text{harga transaksi 1} * \text{volume transaksi 1} + \dots + \text{harga transaksi N} * \text{volume transaksi N}) / (\text{volume transaksi 1} + \dots + \text{volume transaksi N})$ .
6. **Price** – harga saat ini.
7. **Profit** – hasil dari transaksi trading. Nilai positif menunjukkan profit trading, nilai negatif menunjukkan kerugian trading.
8. **Δ** - Perbedaan (delta) harga open posisi dan harga terbaru dalam poin dan persentase.
9. **S/L** – level *Stop Loss*. Jika pesanan belum tereksekusi, maka S/L akan ditampilkan dengan nilai nol;
10. **T/P** – level *Take Profit*. Jika pesanan belum tereksekusi, maka T/P akan ditampilkan dengan nilai nol;
11. **Swap** – jumlah swap yang dibebankan.
12. **Time** – waktu open posisi. Tampilan waktu: tahun.bulan.hari jam:menit.
13. **Comment** – komentar suatu posisi. Meski begitu, komentar hanya dapat ditambahkan saat melakukan order transaksi dari platform MetaTrader 5 versi PC. Komentar tidak dapat diubah saat memodifikasi pesanan. Selain itu, komentar trading juga dapat ditambahkan oleh perusahaan pialang/broker.

## 4.9 Posisi Order

Pada bagian ini, Anda dapat melihat pending order. Hematnya, bagian ini berisi informasi singkat tentang posisi order. Untuk melihat detail lebih lanjut, klik sekali pada garis posisi.

The screenshot shows a pending order for USDCHF, buy stop limit. The order is placed at 0.96342, with a volume of 1.00. The current price is 0.96277. The order is placed from the desktop. The order is placed at 2017.09.15 11:07:07. The order is placed from the desktop.

<b>USDCHF, buy stop limit</b>	#168500976
US Dollar vs Swiss Franc	
0.96277 → 0.96342	placed
Volume: 1.00 / 0.00	
S/L: 0.95702	
T/P: 0.96702	2017.09.15 11:07:07
Placed from desktop	

1. **Symbol** – simbol produk/instrumen pending order.
2. **Type** – jenis pending order: "Sell Stop", "Sell Limit", "Buy Stop", "Buy Limit", "Buy Stop Limit" atau "Sell Stop Limit";
3. **#** – nomor tiket pending order.
4. **Price** – harga produk/instrumen saat itu.
5. **Price** – harga pending order;
6. **State** – status pending order: "Started", "Placed", dll.
7. **Volume** – volume transaksi pending order (dalam lot).
8. **S/L** – level *Stop Loss*. Jika pesanan belum tereksekusi, maka S/L akan ditampilkan dengan nilai nol;
9. **T/P** – level *Take Profit*. Jika pesanan belum tereksekusi, maka T/P akan ditampilkan dengan nilai nol.
10. **Time** – waktu pending order. Tampilan waktu: tahun.bulan.hari jam:menit.

11. **Comment** – komentar suatu posisi. Meski begitu, komentar hanya dapat ditambahkan saat melakukan order transaksi dari platform MetaTrader 5 versi PC. Komentar tidak dapat diubah saat memodifikasi pesanan. Selain itu, komentar trading juga dapat ditambahkan oleh perusahaan pialang/broker.

## Menu Context

Menu konteks menampilkan informasi detail posisi trading atau order. Klik dan tahan baris sebentar untuk melihat informasi posisi trading atau order.

### Posisi Terbuka pada Menu Context

- **Close position** – opsi untuk menutup posisi trading.
- **Modify position** – mengubah level *Stop Loss* dan *Take Profit*.
- **Trade** – buka tab perdagangan atau *trade*. Nama produk/instrumen dan volume jumlah transaksi trading secara otomatis muncul sesuai posisi yang diklik pada menu Context.
- **Chart** – menampilkan grafik produk/instrumen.
- **Depth of Market** – Klik Depth of Market pada suatu produk/instrumen, jika tersedia.
- **Cancel** – menutup menu Context.

### Posisi Order pada Menu Context

- **Delete** – opsi untuk membatalkan order.
- **Modify** – membuka jendela untuk mengubah posisi order.
- **Chart** – menampilkan grafik produk/instrumen.
- **Depth of Market** – Klik Depth of Market pada suatu produk/instrumen, jika tersedia.
- **Cancel** – menutup menu Context.

## 5. Riwayat

Pada tab ini, Anda dapat melihat riwayat transaksi trading pada akun Anda. Untuk pergi ke tab History atau Riwayat, klik pada panel di bawah aplikasi. Ada tiga mode tampilan tab Riwayat, yaitu *Orders*, *Deals*, dan *Positions*. Anda dapat memilih salah satu mode dengan klik pada bagian atas tab.

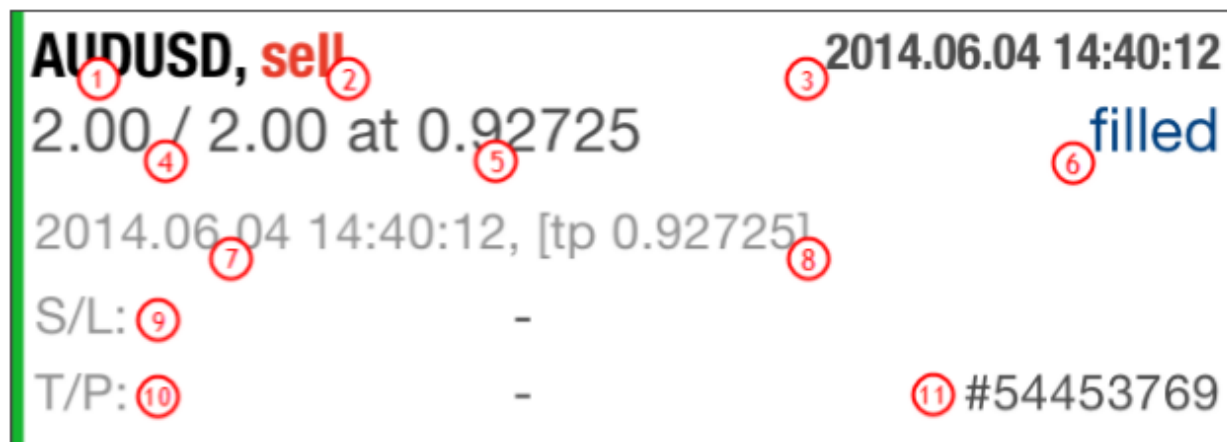
### 5.1 Tab Order

Bagian ini berisi informasi singkat tentang posisi order.

Pada bagian atas, berisi berbagai informasi singkat tentang: order yang tereksekusi, order yang dibatalkan serta jumlah transaksi trading.

Instrument	Order Type	Quantity	Price	Time	Status
EURUSD	buy	0.57 / 0.57	at 1.12104	2017.06.26 16:54:03	filled
AUDUSD	sell stop	1.00 / 1.00	at 0.75973	2017.06.26 16:54:15	filled
USDCHF	sell	0.57 / 0.57	at 0.96997	2017.06.26 16:54:30	filled
EURUSD	sell	0.57 / 0.57	at 1.14079	2017.06.30 15:36:18	filled
USDCHF	buy	0.57 / 0.57	at 0.95864	2017.06.30 15:36:24	filled
AUDUSD	buy	1.00 / 1.00	at 0.76794	2017.06.30 15:36:38	filled
EURUSD	buy	1.00 / 1.00	at 1.14115	2017.06.30 15:36:56	filled
EURUSD	sell	1.00 / 1.00	at 1.14124	2017.06.30 15:37:13	filled
EURUSD	buy	1.00 / 1.00	at 1.14131	2017.06.30 15:37:32	filled
USDCHF	sell	1.00 / 1.00	at 0.95815	2017.06.30 15:38:00	filled
Filled					10
Canceled					0
Total					10

Untuk melihat lebih detail, klik sekali pada baris posisi order.



1. **Symbol** – simbol produk/instrumen order.
2. **Type** – jenis order: "Buy", "Sell", "Sell Stop", "Sell Limit", "Buy Stop", "Buy Limit", "Buy Stop Limit" atau "Sell Stop Limit".
3. **Execution time** – waktu eksekusi order. Tampilan waktu: tahun.bulan.hari jam:menit.
4. **Volume** – volume transaksi (dalam lot).
5. **Price** – harga order yang ditentukan dalam trading;
6. **State** – status order: "Filled", "Partially", "Canceled", dsb.
7. **Time** – waktu order. Tampilan waktu: tahun.bulan.hari jam:menit.
8. **Comment** – komentar suatu posisi. Meski begitu, komentar hanya dapat ditambahkan saat melakukan order transaksi dari platform [MetaTrader 5](#) versi PC. Komentar tidak dapat diubah saat memodifikasi pesanan. Selain itu, komentar trading juga dapat ditambahkan oleh perusahaan pialang/broker. Jika order tereksekusi setelah mencapai level *Stop Loss* atau *Take Profit*, maka akan muncul komentar berikut: [harga sl] atau [harga tp].
9. **S/L** – level *Stop Loss*. Jika harga mencapai level *Stop Loss*, order akan berwarna merah. Jika pesanan belum tereksekusi, maka S/L akan ditampilkan dengan nilai nol.
10. **T/P** – level *Take Profit*. Jika harga mencapai level *Take Profit*, order akan berwarna hijau. Jika pesanan belum tereksekusi, maka T/P akan ditampilkan dengan nilai nol.
11. **#** - nomor tiket unik trading.

## 5.2 Tab Deals

Bagian ini berisi informasi singkat tentang transaksi yang tereksekusi.

Jika transaksi sukses tereksekusi dengan mencapai level *Stop Loss*, maka akan diwarnai dengan warna merah. Adapun jika mencapai level *Take Profit*, maka akan diwarnai dengan warna hijau.

Pada Deals, berisi informasi transaksi yang tereksekusi selama [periode tertentu](#):

- **Deposit** – jumlah deposit/penarikan.
- **Profit** – jumlah keuntungan/kerugian dari transaksi untuk periode yang dipilih.
- **Swap** – jumlah swap yang ditambahkan/dibebankan.
- **Komisi** – jumlah komisi yang diambil untuk pelaksanaan transaksi.
- **Balance** – nominal saldo.

Untuk melihat detail, klik produk/instrumen pada Deals.

The screenshot shows a trading deal confirmation for AUDUSD, sell, out, with the following details:

- 1. Symbol: AUDUSD
- 2. Type: sell
- 3. Direction: out
- 4. Time: 2014.06.04 14:40:12
- 5. Volume: 2.00
- 6. Price: at 0.92725
- 7. Profit: 11.00
- 8. Stop Loss: [tp 0.92725]
- 9. Deal: 32802196
- 10. Order: 54453769
- 11. Swap: -
- 12. Charges: -

1. **Symbol** – simbol produk/instrumen transaksi yang tereksekusi.
2. **Type** – jenis transaksi trading: "Buy", "Sell", dan "Balance".
3. **Direction** – arah transaksi: "in", "out" atau "in/out".
4. **Time** – waktu transaksi. Tampilan waktu: tahun.bulan.hari jam:menit.
5. **Volume** – volume transaksi (dalam lot).
6. **Price** – harga transaksi tereksekusi;



7. **Profit** – hasil dari transaksi trading yang berjalan. Untuk kesepakatan transaksi baru, profit ditampilkan nol.
8. **Comment** – komentar suatu posisi. Meski begitu, komentar hanya dapat ditambahkan saat melakukan order transaksi dari platform MetaTrader 5 versi PC. Komentar tidak dapat diubah saat memodifikasi pesanan. Selain itu, komentar trading juga dapat ditambahkan oleh perusahaan pialang/broker. Jika order tereksekusi setelah mencapai level *Stop Loss* atau *Take Profit*, maka akan muncul komentar berikut: [harga sl] atau [harga tp].
9. **Deal** – nomor tiket transaksi tereksekusi.
10. **Order** – nomor tiket order transaksi ingin dieksekusi.
11. **Swap** – ukuran swap.
12. **Commission** – komisi yang dikenakan untuk transaksi trading.
13. **Fee** – biaya terpisah yang dibebankan oleh broker kepada trader di luar komisi.

### 5.3 Tab Positions

Pada fitur ini berfungsi untuk mengumpulkan data transaksi suatu posisi (open posisi, volume tambahan, penutupan sebagian atau penuh) pada tab Positions. Adapun rincian bagian tab Positions diantaranya:

- Waktu pembukaan dan penutupan posisi
- Volume posisi
- Rata-rata harga pembukaan dan penutupan posisi
- Nominal hasil *profit/loss* transaksi

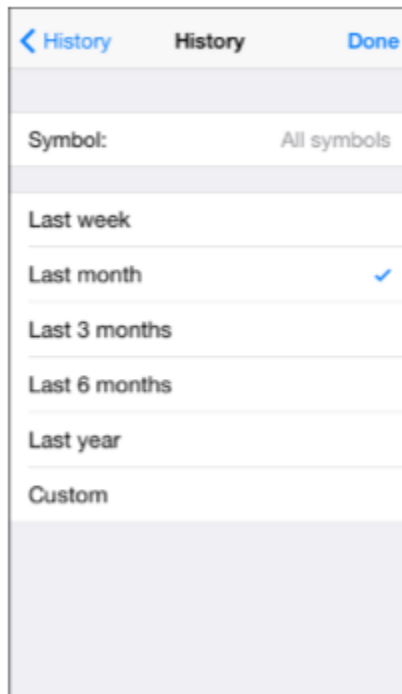
Position	Time	Profit/Loss
<b>Balance</b>	2017.06.23 16:08:24	<b>1 000 000.00</b>
<b>EURUSD, buy, 0.57</b>	2017.06.30 15:36:18	<b>1 125.75</b>
1.12104 → 1.14079		
<b>AUDUSD, sell, 1.00</b>	2017.06.30 15:36:38	<b>-821.00</b>
0.75973 → 0.76794		
<b>USDCHF, sell, 0.57</b>	2017.06.30 15:36:24	<b>673.67</b>
0.96997 → 0.95864		
<b>EURUSD, buy, 1.00</b>	2017.06.30 15:37:13	<b>9.00</b>
1.14115 → 1.14124		
<b>EURUSD, buy, 1.00</b>	2017.06.30 15:56:14	<b>5.00</b>
1.14131 → 1.14136		
<b>USDCHF, sell, 1.00</b>	2017.06.30 15:55:20	<b>8.35</b>
0.95815 → 0.95807		
<b>USDJPY, buy, 1.00</b>	2017.06.30 15:41:14	<b>-2.68</b>
112.112 → 112.109		
<b>Deposit</b>	<b>1 000 000.00</b>	
<b>Profit</b>	<b>998.09</b>	
<b>Swap</b>	<b>-94.76</b>	
<b>Commission</b>	<b>0.00</b>	
<b>Balance</b>	<b>1 000 903.33</b>	


Anda perlu menggunakan aplikasi HSB-MetaTrader 5 Trading dan aplikasi MetaTrader 5 dalam perangkat yang sama

Download HSB-MetaTrader 5 Trading: <https://bit.ly/DownloadHSBMetaTrader5TradingApp>

Download MetaTrader 5 untuk iOS di [sini](#)

## 5.4 Menyesuaikan Tampilan Riwayat



Anda dapat menyesuaikan tampilan hingga detail kelengkapan riwayat transaksi. Caranya pergi ke bagian Settings, klik .

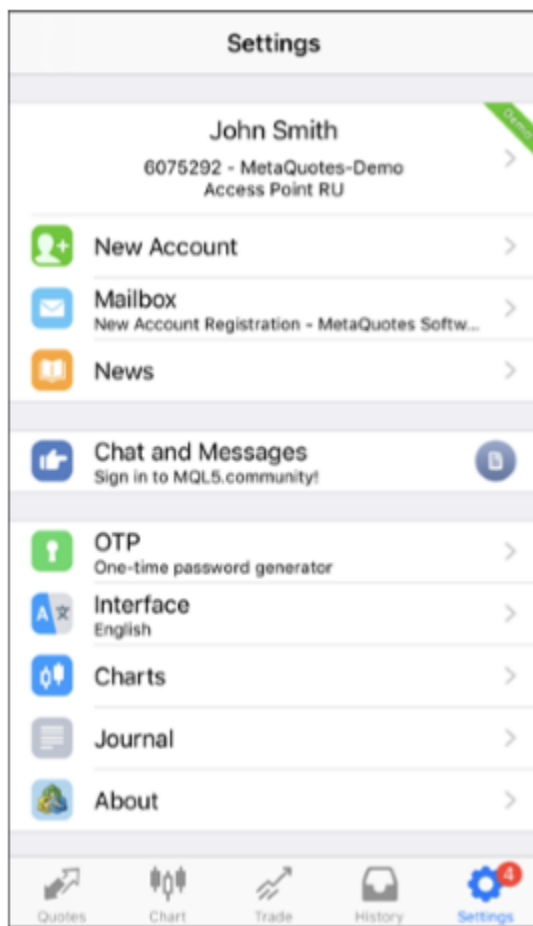
Jendela akan menampilkan beberapa pengaturan sebagai berikut:

- **Symbol** – pilih simbol suatu produk/instrumen untuk ditampilkan.
- **Period** – pilih waktu trading untuk ditampilkan. Anda dapat memilih salah satu periode yang tersedia atau memasukkan periode khusus secara manual. Jika ingin memasukan periode secara manual, isi "From" dan "To".





Setelah selesai, klik "Selesai".

## 6. Pengaturan

Untuk membuka menu Pengaturan di versi iOS, buka tab “Settings” tab yang terletak pada panel bawah.








Data detail akun yang terhubung akan ditampilkan pada bagian atas, termasuk nama server dan titik akses. Klik pada berbagai opsi yang tersedia untuk membuka berbagai opsi tersebut.

-  **New Account** – membuka akun baru atau menyambungkan akun yang sudah ada
-  **Mailbox** – menampilkan email Anda
-  **News** – menampilkan berita
-  **Messages** – riwayat notifikasi yang diterima

Anda perlu menggunakan aplikasi HSB-MetaTrader 5 Trading dan aplikasi MetaTrader 5 dalam perangkat yang sama

Download HSB-MetaTrader 5 Trading: <https://bit.ly/DownloadHSBMetaTrader5TradingApp>

Download MetaTrader 5 untuk iOS di [sini](#)

-  **OTP** – membuka kode OTP (*one-time password*)
-  **Interface** – mengubah tampilan aplikasi dan bahasa aplikasi (tersedia 23 bahasa)
-  **Charts** – masuk ke pengaturan grafik
-  **Journal** – menampilkan catatan MetaTrader 5
-  **About** – menampilkan informasi aplikasi dan membuka pengaturan, termasuk sertifikat keamanan

# MetaTrader versi iPad

[MetaTrader 5](#) dapat digunakan untuk iPad. Selain perbedaan letak beberapa elemen tampilan pada layar yang lebih besar, MetaTrader 5 versi iPad memiliki beberapa fitur tambahan dibandingkan versi iPhone, yaitu:

- Anda dapat menampilkan hingga empat grafik produk/instrumen secara bersamaan. Masing-masing grafik dapat diatur sesuai preferensi.
- Toolbox menampilkan posisi dan order saat ini, riwayat trading, menu Mail, menu News, dan menu Journal.
- Navigasi cepat untuk menutup dan mengubah dialog dengan mengetuk posisi atau urutan.
- Menampilkan detail informasi dengan mengetuk posisi atau garis order pada tab Trade dan riwayat trading.
- Cari di riwayat perdagangan dan jurnal.
- Trading *One-click* langsung dari grafik.

## 7. Tampilan MetaTrader 5 Versi iPad

Bagian ini menjelaskan letak beberapa elemen pada tampilan [MetaTrader 5](#) versi iPad.



Tampilan ini dapat dibagi menjadi tiga area utama:

- Pengaturan
- Grafik
- Toolbox

Anda perlu menggunakan aplikasi HSB-MetaTrader 5 Trading dan aplikasi MetaTrader 5 dalam perangkat yang sama

Download HSB-MetaTrader 5 Trading: <https://bit.ly/DownloadHSBMetaTrader5TradingApp>

Download MetaTrader 5 untuk iOS di [sini](#)

## 7.1 Pengaturan

Account Management	Simple	Advanced	+
Market Watch	EURAUD	1.41573	1.41631
Messages	EURCHF	1.00885	1.00998
New Order	AUDNZD	1.06215	1.06297
	AUDCHF	0.71253	0.71326
	GBPCHF	1.32158	1.32256
	EURGBP	0.76342	0.76363
Crosshair	AUDJPY	97.101	97.127
Chart Settings	EURCAD	1.39536	1.39591
Indicators	AUDCAD	0.98538	0.98585
Objects	AUDUSD	0.81927	0.81947
Timeframes			

Bagian tampilan Pengaturan atau *Setting* berfungsi sebagai:

- Pergi ke pengaturan akun
- Membuka jendela Quotes
- Menampilkan pesan
- Membuka jendela order baru
- Mengaktifkan *crosshair* pada grafik
- Mengubah pengaturan grafik
- Menambah/menghapus indikator grafik
- Menambah/menghapus objek grafik
- Mengganti *timeframe*

Anda perlu menggunakan aplikasi HSB-MetaTrader 5 Trading dan aplikasi MetaTrader 5 dalam perangkat yang sama

Download HSB-MetaTrader 5 Trading: <https://bit.ly/DownloadHSBMetaTrader5TradingApp>

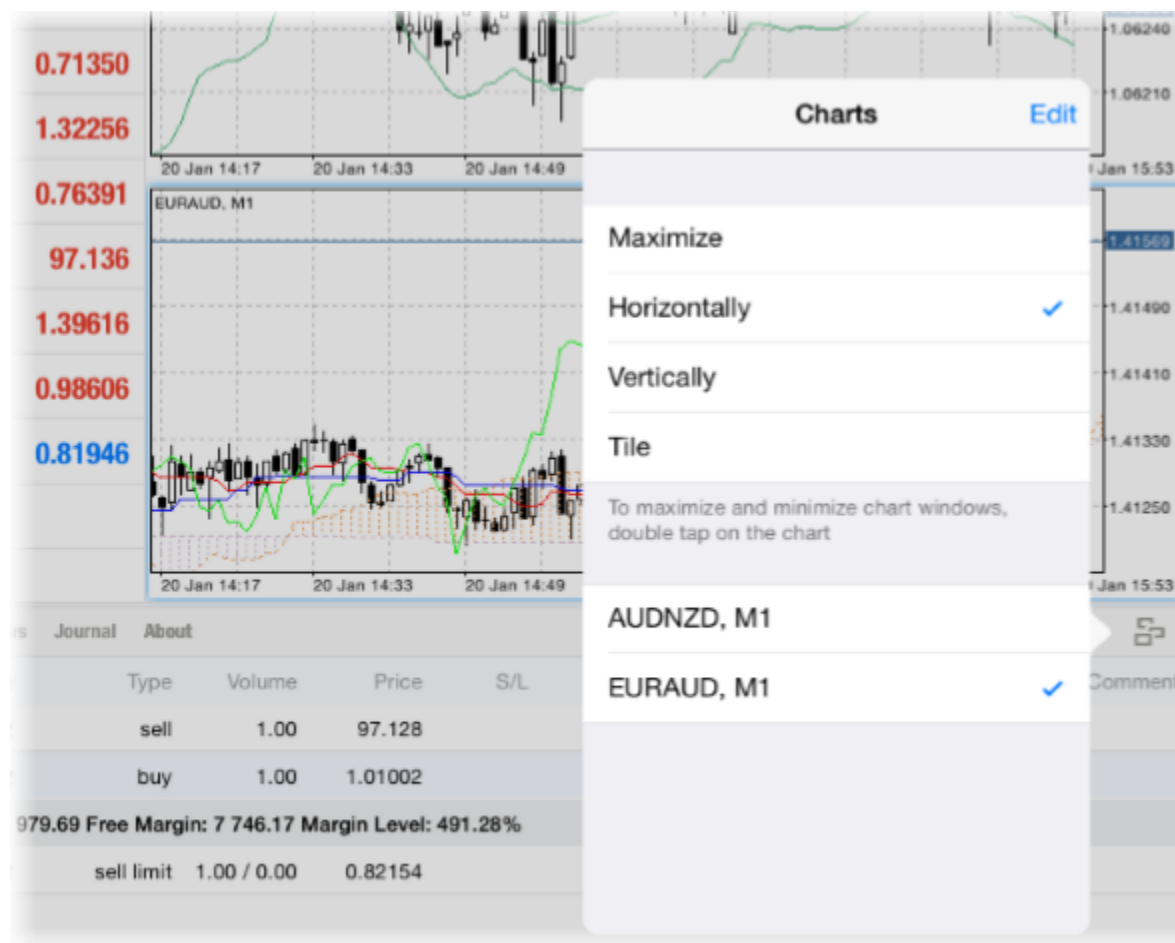
Download MetaTrader 5 untuk iOS di [sini](#)



## 7.2 Grafik

MetaTrader 5 versi iPad memiliki beberapa fitur tambahan pada grafik:

- Menampilkan hingga empat grafik secara bersamaan
- Trading *One-click* langsung dari grafik



Pada bagian Pengaturan, Anda dapat mengelola grafik: mengganti grafik yang sedang dibuka, mengubah atau menghapusnya.

Anda perlu menggunakan aplikasi HSB-MetaTrader 5 Trading dan aplikasi MetaTrader 5 dalam perangkat yang sama

Download HSB-MetaTrader 5 Trading: <https://bit.ly/DownloadHSBMetaTrader5TradingApp>

Download MetaTrader 5 untuk iOS di [sini](#)

## 7.2.1 Menu Radial

Menu radial dapat dibuka dengan satu klik pada grafik:



Menu Radial dapat membuat trading lebih nyaman, menu ini berfungsi sebagai:


- Mengganti *timeframe*
- Membuka pengaturan grafik
- Menambahkan objek ke grafik
- Menambahkan indikator ke grafik
- Mengaktifkan *crosshairs*

Anda perlu menggunakan aplikasi HSB-MetaTrader 5 Trading dan aplikasi MetaTrader 5 dalam perangkat yang sama

Download HSB-MetaTrader 5 Trading: <https://bit.ly/DownloadHSBMetaTrader5TradingApp>

Download MetaTrader 5 untuk iOS di [sini](#)

## 7.2.2 Trading *One-Click*

Pada MetaTrader 5 versi iPad, tersedia panel khusus yang memungkinkan Anda trading langsung dari grafik. Untuk mengaktifkannya, klik  pada pojok kiri atas grafik di sebelah nama produk.

Agar dapat trading dalam satu-klik (*one-click*), tombol tersebut harus diaktifkan pada pengaturan grafik. Tombol panel trading *one-click* hanya muncul ketika grafik diperluas ke mode layar penuh (harus menyembunyikan panel kanan untuk mengelola akun, simbol, dsb).



Dengan menggunakan panel ini, Anda dapat langsung membuka posisi market order *buy* atau *sell* dengan volume lot yang ditentukan. **Saat trading dalam mode eksekusi instan, harga yang terakhir akan digunakan dalam order. Dalam kasus requote, catatan yang sesuai ditambahkan pada Journal dan suara requote dimainkan (suara ini harus diaktifkan pada pengaturan).**

Toolbox merupakan jendela multifungsi yang hanya tersedia pada MetaTrader 5 versi iPad. Jendela ini memungkinkan pengelolaan aktivitas perdagangan, melihat berita dan riwayat akun, Mailbox dan Journal.

- **Trade** – pada bagian ini Anda dapat melihat status posisi terbuka dan *pending order*. Selain itu, nominal uang hasil semua posisi terbuka dipublikasikan di sini.
- **Orders** – pada bagian ini Anda dapat melihat riwayat order.
- **Deals** – riwayat transaksi yang tereksekusi.
- **Mailbox** – semua *email* yang diterima melalui sistem surat internal ditampilkan di sini. Anda juga dapat mengirim *email* dari bagian ini.
- **News** – pada bagian ini Anda dapat melihat semua berita keuangan. Informasi ini dapat berguna untuk analisis fundamental.
- **Journal** – informasi yang berisi catatan trading.
- **About** – pada bagian ini Anda dapat melihat informasi tentang aplikasi MetaTrader 5.

+									
Trade									
Symbol	Order	Time	Type	Volume	Price	S/L	T/P	Price	
audjpy		01.20 15:52	sell	1.00	97.128			97.127	
eurCHF		01.20 15:52	buy	1.00	1.01002			1.00885	
Balance: 9 799.26 Equity: 9 665.58 Margin: 1 979.69 Free Margin: 7 685.89 Margin Level: 488.24%									
audUSD	52565652	01.20 12:12	sell limit	1.00 / 0.00	0.82154			0.81927	

## 7.3 Toolbox

+ Trade Orders Deals Mailbox News Journal About									
Symbol	Order	Time	Type	Volume	Price	S/L	T/P	Price	
audjpy		01.20 15:52	sell	1.00	97.128			97.127	
eurchf		01.20 15:52	buy	1.00	1.01002			1.00885	
Balance: 9 799.26 Equity: 9 665.58 Margin: 1 979.69 Free Margin: 7 685.89 Margin Level: 488.24%									
audusd	52565652	01.20 12:12	sell limit	1.00 / 0.00	0.82154			0.81927	

Toolbox merupakan jendela multifungsi yang dapat berfungsi sebagai:

- Mengelola posisi dan order terbuka
- Melihat riwayat order dan transaksi yang tereksekusi
- Menggunakan sistem *email* internal pada Mailbox
- Menampilkan berita pada News
- Menampilkan catatan transaksi pada Journal
- Mengelola pengaturan aplikasi melalui jendela Tentang

### 7.3.1 Tab Trade

Tab Trade menampilkan informasi tentang akun trading, posisi terbuka dan *pending order*. Semua posisi terbuka akan ditampilkan secara berurutan, posisi dapat diurutkan berdasarkan klasifikasi. Untuk melakukan ini, ketuk nama klasifikasi yang diinginkan.

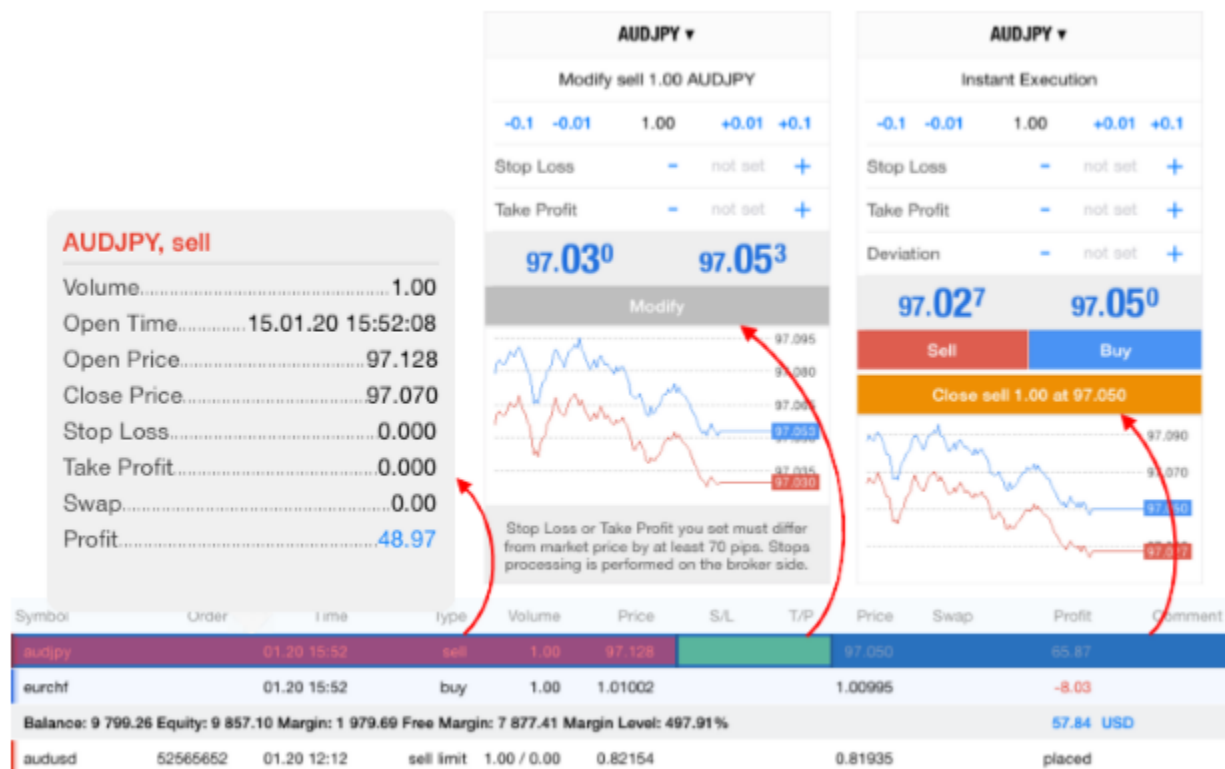
+ Trade Orders Deals Mailbox News Journal About									
Symbol	Order	Time	Type	Volume	Price	S/L	T/P	Price	
audjpy		01.20 15:52	sell	1.00	97.128			97.127	
eurchf		01.20 15:52	buy	1.00	1.01002			1.00885	
Balance: 9 799.26 Equity: 9 665.58 Margin: 1 979.69 Free Margin: 7 685.89 Margin Level: 488.24%									
audusd	52565652	01.20 12:12	sell limit	1.00 / 0.00	0.82154			0.81927	

### 7.3.2 Tab Positions

Pada bagian ini ditampilkan dalam tabel dengan beberapa informasi berikut:

- **Symbol** – simbol produk/instrumen yang sedang berjalan/posisi terbuka;
- **Time** – waktu open posisi. Tampilan waktu: tahun.bulan.hari jam:menit;
- **Type** – tipe posisi: "Buy" – *long*, "Sell" – *short*;
- **Volume** – volume transaksi trading (dalam lot);
- **Price** – harga open posisi. Jika posisi yang dibuka adalah hasil dari eksekusi beberapa transaksi, maka bidang ini menampilkan harga rata-rata:  $(\text{harga transaksi 1} * \text{volume transaksi 1} + \dots + \text{harga transaksi N} * \text{volume transaksi N}) / (\text{volume transaksi 1} + \dots + \text{volume transaksi N})$ ;
- **S/L** – level *Stop Loss*. Jika pesanan belum tereksekusi, maka S/L akan ditampilkan dengan nilai nol;
- **T/P** – level *Take Profit*. Jika pesanan belum tereksekusi, maka T/P akan ditampilkan dengan nilai nol;
- **Price** – harga saat ini;
- **Swap** – jumlah swap yang dibebankan;
- **Profit** – hasil dari transaksi trading. Nilai positif menunjukkan profit trading, nilai negatif menunjukkan kerugian trading.

### 7.3.3 Mengatur Tab Positions



Informasi posisi dibagi menjadi beberapa area, klik untuk mendapat informasi lebih detail pada bagian tertentu, mengubah atau menutup posisi:

- Satu klik pada awal garis akan menampilkan informasi mendetail tentang suatu posisi.
- Satu klik pada kotak S/L dan T/P memungkinkan Anda berpindah ke modifikasi posisi – mengubah level *Stop Loss* dan *Take Profit*.
- Satu klik pada posisi pada bidang harga terbaru memungkinkan Anda berpindah ke jendela penutupan posisi.

Anda perlu menggunakan aplikasi HSB-MetaTrader 5 Trading dan aplikasi MetaTrader 5 dalam perangkat yang sama

Download HSB-MetaTrader 5 Trading: <https://bit.ly/DownloadHSBMetaTrader5TradingApp>

Download MetaTrader 5 untuk iOS di [sini](#)

### 7.3.4 Tab Status Akun

Pada tab status akun akan ditampilkan:

- **Balance** – nominal uang pada akun (deposit), tapi bukan hasil profit dari posisi terbuka;
- **Credit** – nominal dana yang diberikan broker kepada trader sebagai pinjaman;
- **Assets** – nilai saat ini dari trading (posisi *long*) dalam mata uang deposit pengguna. Nilai bergerak dinamis (naik-turun) berdasarkan harga transaksi terbaru dengan mempertimbangkan tingkat margin likuiditas. Hematnya, nominal aset dapat menjadi nominal balance yang akan diterima trader jika posisi *long* segera ditutup.
- **Liabilities** – kewajiban pada posisi *short* yang berjalan. Hematnya, nominal liabilitas dapat menjadi nominal balance yang akan diterima trader jika posisi *short* segera ditutup. .
- **Commission** – komisi berdasarkan akumulasi order dan posisi selama satu hari/bulan. Ketentuan pengumpulan komisi tergantung masing-masing broker (ditentukan oleh broker), bisa dihitung selama satu hari atau satu bulan.
- **Blocked** – dalam kondisi tertentu (yang ditentukan oleh broker), profit selama sehari tidak dapat digunakan untuk trading (tidak termasuk dalam margin bebas). Keuntungan yang diblokir atau tidak dapat digunakan ini ditampilkan pada bagian "Blocked". Pada akhir hari sesi perdagangan, keuntungan ini dibuka dan disetorkan ke saldo balance.
- **Equity** – ekuitas dihitung berdasarkan  $\text{Balance} + \text{Credit} - \text{Commission} +/ - \text{floating profit/loss} - \text{Blocked}$ ;
- **Margin** – uang yang diperlukan untuk membuka posisi dan pending order;



- **Free Margin** – *free margin* yang dapat digunakan untuk membuka posisi. Free margin dihitung dengan: Ekuitas - Margin. Bergantung pada ketentuan tertentu (ditentukan oleh broker), nilai ekuitas mempertimbangkan: *floating profit*, *floating loss* atau *floating profit* dan *floating loss* bersamaan;
- **Level Margin** – persentase ekuitas akun terhadap volume margin (Ekuitas / Margin \* 100);
- **Total transaksi** – nominal total uang dari semua posisi terbuka.

### 7.3.5 Tab Pending Order

Pada bagian ini, *Pending Order* akan ditampilkan:

- **Symbol** – simbol produk/instrumen pending order.
- **Order** – nomor tiket transaksi trading pending order.
- **ID** – ID order trading pada sistem trading eksternal.
- **Time** – waktu pending order. Tampilan waktu: tahun.bulan.hari jam:menit.
- **Type** – jenis pending order: "*Sell Stop*", "*Sell Limit*", "*Buy Stop*", "*Buy Limit*", "*Buy Stop Limit*" atau "*Sell Stop Limit*";
- **Volume** – volume transaksi (dalam lot).
- **Price** – harga order yang ditentukan dalam trading;
- **S/L** – level order *Stop Loss*. Jika harga mencapai level *Stop Loss*, order akan berwarna merah. Jika pesanan belum tereksekusi, maka S/L akan ditampilkan dengan nilai nol.
- **T/P** – level order *Take Profit*. Jika harga mencapai level *Take Profit*, order akan berwarna hijau. Jika pesanan belum tereksekusi, maka T/P akan ditampilkan dengan nilai nol.
- **Price** – harga produk/instrumen saat itu.
- **Comment** – komentar suatu posisi. Meski begitu, komentar hanya dapat ditambahkan saat melakukan order. Komentar tidak dapat diubah saat memodifikasi order. Selain itu, komentar trading juga dapat ditambahkan oleh perusahaan broker.
- **State** – status order: "*Started*", "*Placed*", dsb.

### 7.3.6 Mengatur Transaksi Order

**AUDUSD, sell limit #52565652**

Volume.....1.00 / 0.00  
 Open Time.....15.01.20 12:12:38  
 Price.....0.82154  
 Current Price.....0.81940  
 Stop Loss.....0.00000  
 Take Profit.....0.00000  
 State.....placed

Modify #52565652 sell limit

-0.1 -0.01 1.00 +0.01 +0.1

Price - 0.82154 +  
 Stop Loss - not set +  
 Take Profit - not set +  
 Expiration GTC

0.81937 0.81960

Modify Delete

Volume	Price	S/L	T/P	Price	Swap	Profit	Comment
1.00	97.128		97.045			70.09	
1.00	1.01002		1.01013			12.61	

Balance: 9 799.26 Equity: 9 881.96 Margin: 1 979.69 Free Margin: 7 902.27 Margin Level: 499.17%

audusd 52565652 01.20.12.12 sell limit 1.00 / 0.00 0.82154 0.81937 placed

Garis order dibagi menjadi dua area utama, klik untuk mendapat informasi lebih detail, mengubah atau menutup posisi:

- Satu klik pada awal garis akan menampilkan informasi mendetail tentang suatu order.
- Satu klik pada kotak S/L dan T/P memungkinkan Anda berpindah ke modifikasi posisi – mengubah level *Stop Loss* dan *Take Profit*.
- Satu klik pada posisi pada bidang harga terbaru memungkinkan Anda berpindah ke jendela penutupan posisi.

Anda perlu menggunakan aplikasi HSB-MetaTrader 5 Trading dan aplikasi MetaTrader 5 dalam perangkat yang sama

Download HSB-MetaTrader 5 Trading: <https://bit.ly/DownloadHSBMetaTrader5TradingApp>

Download MetaTrader 5 untuk iOS di [sini](#)

## Menu Context

Menu konteks menampilkan informasi detail posisi trading atau order. Klik dan tahan baris sebentar untuk melihat informasi posisi trading atau order.

### Posisi Terbuka pada Menu Context

- **Close position** – opsi untuk menutup posisi trading.
- **Modify position** – mengubah level *Stop Loss* dan *Take Profit*.
- **Trade** – buka tab perdagangan atau *trade*. Nama produk/instrumen dan volume jumlah transaksi trading secara otomatis muncul sesuai posisi yang diklik pada menu Context.
- **Depth of Market** – membuka Depth of Market pada produk/instrumen posisi terbuka.
- **Cancel** – menutup menu Context.

### Posisi Order pada Menu Context

- **Modify order** – membuka jendela untuk mengubah posisi order.
- **Chart** – membuka grafik suatu produk/instrumen posisi order.
- **Depth of Market** – membuka Depth of Market pada produk/instrumen posisi terbuka.
- **Cancel** – menutup menu Context.

### 7.3.7 Tab Orders

Pada bagian tab ini, akan ditampilkan riwayat order trading akun.

Time	Order	Symbol	Type	Volume	Price	S/L	T/P
01.20 15:51	52574669	eurcad	buy	1.00 / 1.00	1.39577		
01.20 15:51	52574671	eurCHF	sell	1.00 / 1.00	1.00911		
01.20 15:52	52574677	eurCHF	buy	1.00 / 1.00	1.01002		
01.20 15:52	52574681	audjpy	sell	1.00 / 1.00	97.128		
<b>Total: 8 Filled: 8 Canceled: 0</b>							

Riwayat order akan ditampilkan dalam tabel lengkap dengan informasi sebagai berikut:

- **Time** – waktu membuka order. Tampilan waktu: tahun.bulan.hari jam:menit.
- **Order** – nomor tiket transaksi trading order.
- **ID** – order trading pada sistem trading eksternal.
- **Symbol** – simbol produk/instrumen order.
- **Type** – jenis order: "Buy" – posisi *long*, "Sell" – posisi *short*, "Sell Stop", "Sell Limit", "Buy Stop", "Buy Limit", "Buy Stop Limit" dan "Sell Stop Limit" pending order;
- **Volume** – volume transaksi order (dalam lot).
- **Price** – harga order yang ingin dieksekusi;
- **S/L** – level order *Stop Loss*. Jika pesanan belum tereksekusi, maka S/L akan ditampilkan dengan nilai nol;
- **T/P** – level order *Take Profit*. Jika pesanan belum tereksekusi, maka T/P akan ditampilkan dengan nilai nol.
- **State** – status order: "Filled", "Partial", "Canceled", dsb.


Anda perlu menggunakan aplikasi HSB-MetaTrader 5 Trading dan aplikasi MetaTrader 5 dalam perangkat yang sama

Download HSB-MetaTrader 5 Trading: <https://bit.ly/DownloadHSBMetaTrader5TradingApp>

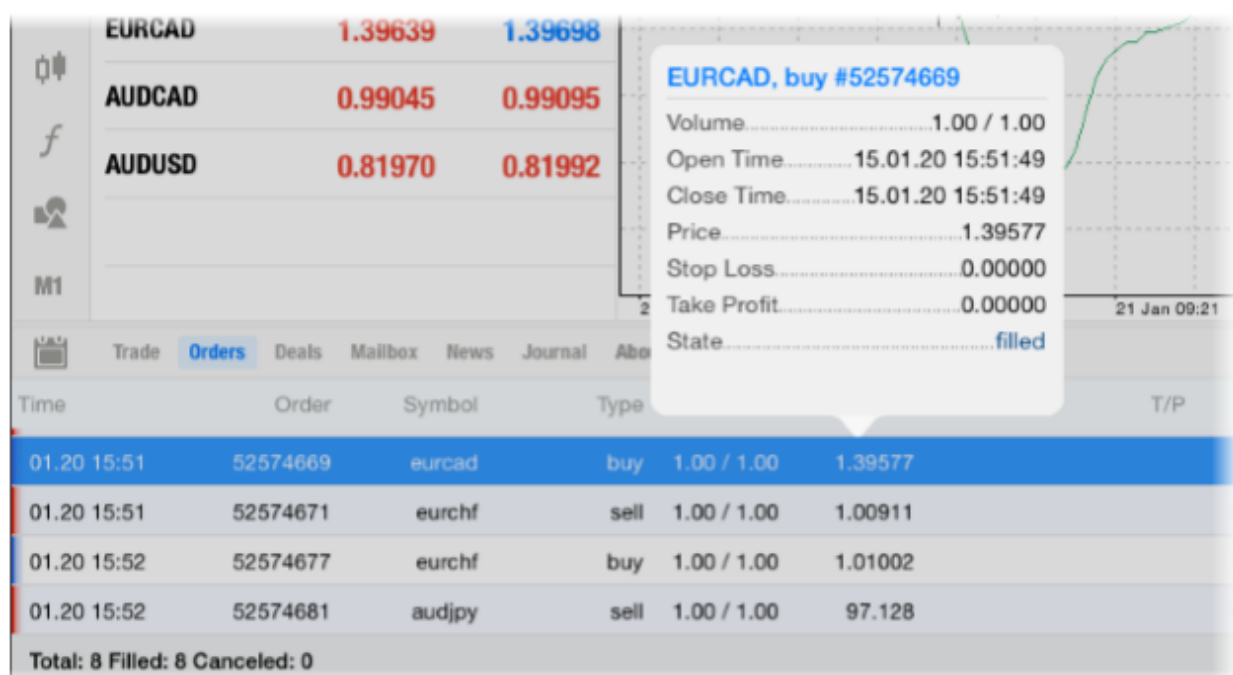
Download MetaTrader 5 untuk iOS di [sini](#)

- **Comment** – komentar suatu order. Meski begitu, komentar hanya dapat ditambahkan saat melakukan order. Komentar tidak dapat diubah saat memodifikasi order. Selain itu, komentar trading juga dapat ditambahkan oleh perusahaan broker.

Pada baris paling bawah, total order akan ditampilkan: jumlah nominal, jumlah order yang tereksekusi dan dibatalkan.

Klik tombol  yang terletak di sebelah kiri tab jendela Toolbox untuk memfilter daftar order yang ditampilkan berdasarkan klasifikasi simbol dan tanggal.

Klik sekali pada baris order untuk menampilkan informasi lebih detail.



The screenshot shows the MetaTrader 5 interface. At the top, there are currency rates for EURCAD, AUDCAD, and AUDUSD. Below that is the 'Orders' tab, which displays a list of orders. A tooltip is shown over the first order, providing detailed information about it.

Time	Order	Symbol	Type	Volume	Price
01.20 15:51	52574669	eurcad	buy	1.00 / 1.00	1.39577
01.20 15:51	52574671	eurCHF	sell	1.00 / 1.00	1.00911
01.20 15:52	52574677	eurCHF	buy	1.00 / 1.00	1.01002
01.20 15:52	52574681	audjpy	sell	1.00 / 1.00	97.128

**Total: 8 Filled: 8 Canceled: 0**

**EURCAD, buy #52574669**  
 Volume.....1.00 / 1.00  
 Open Time.....15.01.20 15:51:49  
 Close Time.....15.01.20 15:51:49  
 Price.....1.39577  
 Stop Loss.....0.00000  
 Take Profit.....0.00000  
 State.....filled

Klik agak lama pada baris order jika ingin menyalin informasi tersebut ke papan klip.

### 7.3.8 Tab Deals

Pada bagian tab ini, akan ditampilkan riwayat transaksi yang tereksekusi.

Time	Deal	Order	Symbol	Type	Direction	Volume	Price	Commis...
01.21 06:09	39448132	52565652	audusd	sell	in	1.00	0.82154	
01.21 10:09	39454416	52616194	audjpy	buy	out	1.00	96.525	
01.21 10:09	39454417	52616195	audusd	buy	out	1.00	0.81993	
01.21 10:09	39454420	52616202	eurchf	sell	out	1.00	1.01068	

Credit: 0.00 Deposit: 10 000.00 Withdrawal: 0.00 Balance: 10 537.20

**Balance** – saldo akun saat ini. Riwayat transaksi yang tereksekusi juga akan ditampilkan dalam tabel dengan informasi sebagai berikut:

- **Time** – waktu transaksi tereksekusi. Tampilan waktu: tahun.bulan.hari jam:menit.
- **Deal** – nomor tiket transaksi tereksekusi.
- **ID** – order trading pada sistem trading eksternal.
- **Order** – nomor tiket order transaksi ingin dieksekusi.
- **Symbol** – simbol produk/instrumen transaksi yang tereksekusi.
- **Type** – jenis transaksi trading: "Buy", "Sell", dan "Balance".
- **Direction** – arah transaksi: "in", "out" atau "in/out".
- **Volume** – volume transaksi (dalam lot).
- **Price** – harga transaksi tereksekusi;

Anda perlu menggunakan aplikasi HSB-MetaTrader 5 Trading dan aplikasi MetaTrader 5 dalam perangkat yang sama

Download HSB-MetaTrader 5 Trading: <https://bit.ly/DownloadHSBMetaTrader5TradingApp>


Download MetaTrader 5 untuk iOS di [sini](#)

- **Commission** – komisi yang dikenakan untuk transaksi trading.
- **Profit** – hasil dari transaksi trading yang berjalan. Untuk kesepakatan transaksi baru, profit ditampilkan nol.

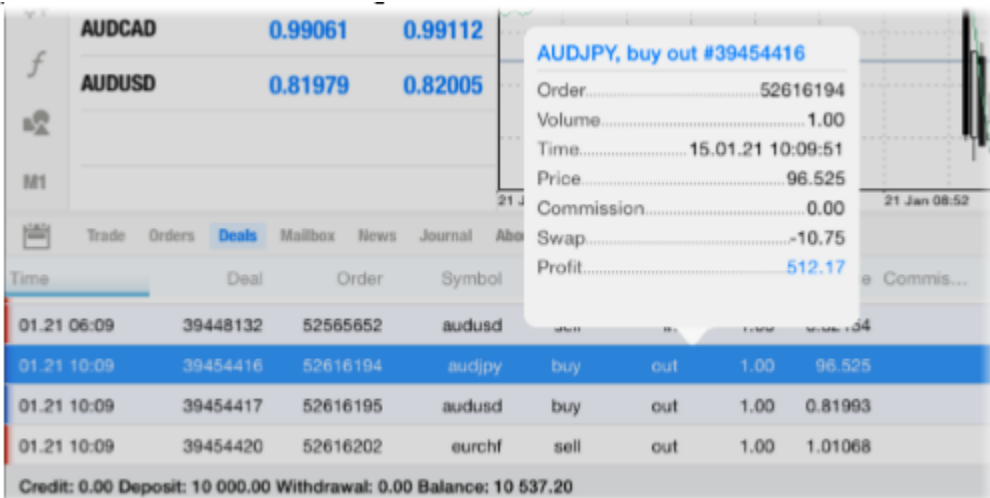
Pada bagian bawah, hasil eksekusi transaksi akan ditampilkan beberapa informasi berikut:

- **Credit** – jumlah kredit dari perusahaan pialang.
- **Deposit** – deposit akun (nominal saldo dengan nilai positif).
- **Withdrawal** – nominal penarikan (nominal saldo dengan nilai negatif).

Pada akhir baris, akan ditampilkan loss/profit dari semua transaksi trading.

Klik tombol  yang terletak di sebelah kiri tab jendela Toolbox untuk memfilter daftar transaksi yang ditampilkan berdasarkan klasifikasi nama simbol dan tanggal.

Klik sekali pada garis untuk melihat informasi lebih detail.



The screenshot shows the MetaTrader 5 interface. At the top, there are currency rates for AUDCAD (0.99061, 0.99112) and AUDUSD (0.81979, 0.82005). Below this is a 'Deals' window with a table of transactions. A tooltip is displayed over one of the rows, providing detailed information for the selected order.

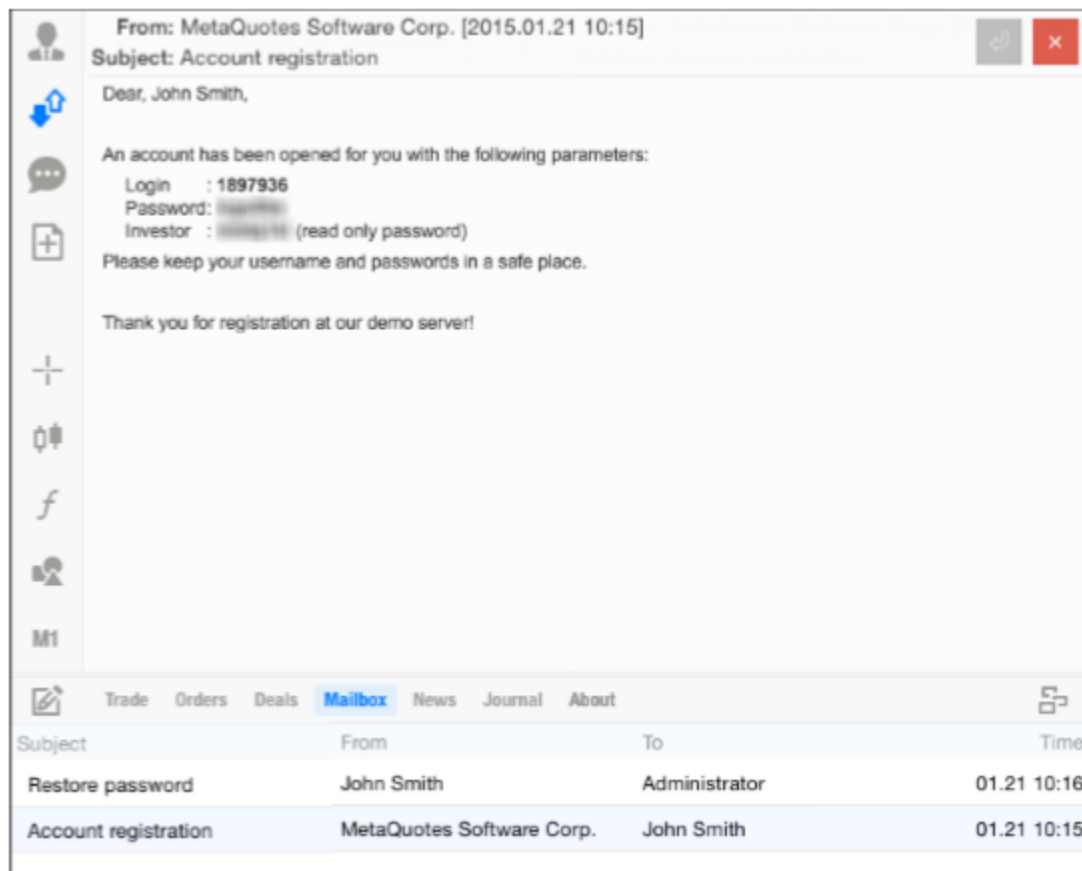
Time	Deal	Order	Symbol	Direction	Volume	Price	Commission	Swap	Profit
01.21 06:09	39448132	52565652	audusd						
01.21 10:09	39454416	52616194	audjpy	buy	1.00	96.525	0.00	-10.75	512.17
01.21 10:09	39454417	52616195	audusd	buy	1.00	0.81993			
01.21 10:09	39454420	52616202	eurchf	sell	1.00	1.01068			

Summary: Credit: 0.00 Deposit: 10 000.00 Withdrawal: 0.00 Balance: 10 537.20

Klik agak lama pada baris order jika ingin menyalin informasi tersebut ke papan klip.

### 7.3.9 Tab Mailbox

Mailbox berfungsi untuk surat menyurat dengan sistem email internal. Semua pesan masuk MetaTrader 5 akan disimpan pada tab jendela "Toolbox" ini.



Pesan disusun sebagai tabel dengan bidang berikut:



- **Subject** – subjek email
- **From** – pengirim email
- **To** – penerima email
- **Time** – waktu ketika email dikirim atau diterima

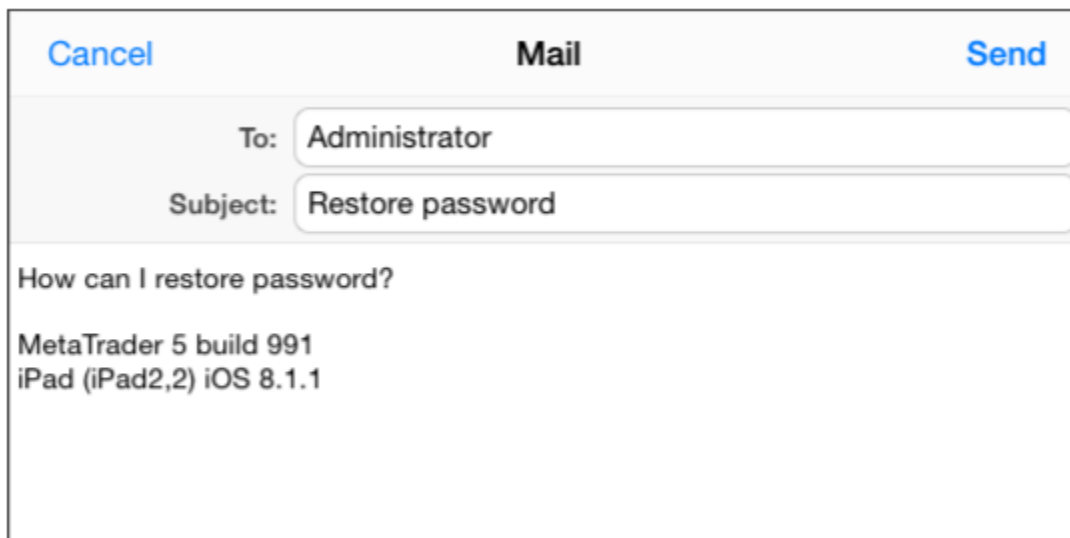
Email yang belum dibaca dalam daftar akan ditampilkan dalam huruf tebal.

Untuk melihat email, klik di atasnya. Email akan terbuka di atas.



## Menulis Email

Untuk membuat email baru, klik  pada panel tab di jendela Toolbox. Untuk membalas surat masuk, buka email dan klik  di sudut kanan atas.



Cancel Mail Send

To: Administrator

Subject: Restore password

How can I restore password?

MetaTrader 5 build 991  
iPad (iPad2,2) iOS 8.1.1

Pilih salah satu penerima (dalam hal ini admin) pada kotak **To**. Masukkan isi email pada bidang **Subject**. Jika ingin mengirim email, klik **Send** di sudut kanan atas layar.

## Menghapus Email

Untuk menghapus email, buka menu Context dengan klik agak lama pada baris, lalu pilih Delete.



Anda perlu menggunakan aplikasi HSB-MetaTrader 5 Trading dan aplikasi MetaTrader 5 dalam perangkat yang sama

Download HSB-MetaTrader 5 Trading: <https://bit.ly/DownloadHSBMetaTrader5TradingApp>

Download MetaTrader 5 untuk iOS di [sini](#)

### 7.3.10 Tab Journal

Pada bagian ini, Anda dapat melihat catatan MetaTrader 5. Journal berisi berbagai pesan layanan, serta catatan transaksi yang dilakukan dalam aplikasi.

🕒	Trade	Orders	Deals	Mailbox	News	Journal	About	☰
2015.01.21 11:15:37	'1897936': terminal synchronized with MetaQuotes Software Corp.							
2015.01.21 11:15:35	'1897936': authorized on MetaQuotes-Demo							
2015.01.21 11:15:35	'1897936': connected to MetaQuotes-Demo through Access Point EU							
2015.01.21 11:15:34	'1895641': disconnected from MetaQuotes-Demo							
2015.01.21 11:15:33	new demo account '1897936' opened on MetaQuotes-Demo							
2015.01.21 11:09:57	'1895641' : deal #39454420 sell 1.00 EURCHF 1.01068 done (based on order #52616202)							
2015.01.21 11:09:57	'1895641' : order #52616202 sell 1.00 EURCHF at 1.01068 done							
2015.01.21 11:09:57	'1895641' : accepted instant sell 1.00 EURCHF at 1.01068							

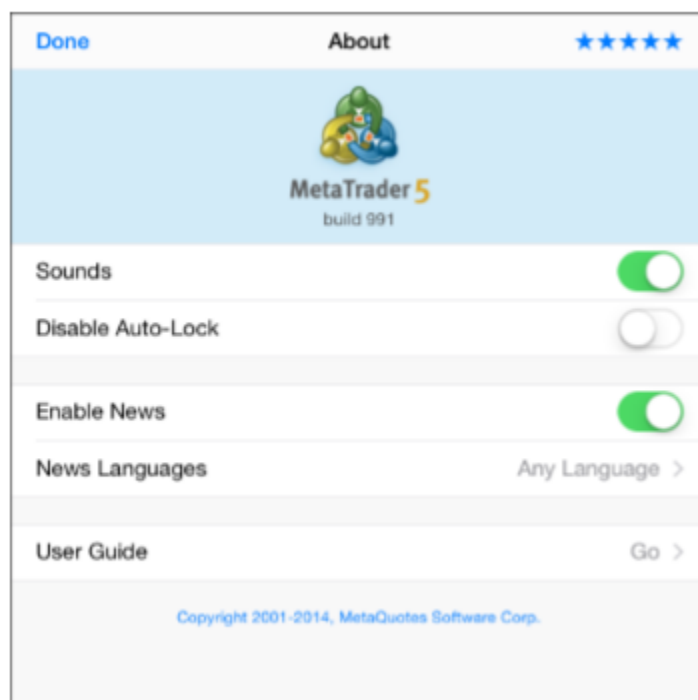
Bilah pencarian terletak di atas entri Journal. Untuk melihat entri jurnal pada periode waktu tertentu, klik 🕒 pada panel tab di jendela Toolbox.

Pesan *error* ditandai dengan strip merah di awal baris, contohnya:

2013.09.27 17:44:52	Reconnect attempt 14 to MetaQuotes-Demo through Access Point USA
2013.09.27 17:44:52	'1547913': no connection to MetaQuotes-Demo
2013.09.27 17:44:22	Reconnect attempt 13 to MetaQuotes-Demo through Access Point Europe
2013.09.27 17:44:22	'1547913': no connection to MetaQuotes-Demo
2013.09.27 17:44:11	Reconnect attempt 12 to MetaQuotes-Demo through Access Point USA

### 7.3.11 Tab About

Pada bagian ini, Anda dapat melihat informasi tentang aplikasi MetaTrader 5 .



Informasi tentang MetaTrader 5 ditampilkan pada bagian atas layar. Pengaturan pada tab About meliputi:

- **Sounds** – mengaktifkan/menonaktifkan suara (ketika ada notifikasi, *requote*, dll.).
- **Disable Auto-Lock** – saat pengaturan ini diaktifkan, layar perangkat tidak terkunci saat membuka layar MetaTrader 5.
- **Enable News** – mengaktifkan/menonaktifkan menampilkan berita.
- **News Languages** – dengan pengaturan ini, Anda dapat memilih bahasa berita. Klik untuk membuka daftar bahasa yang tersedia dan pilih bahasa yang diinginkan.
- **User Guide** – membuka pedoman pengguna.

Anda perlu menggunakan aplikasi HSB-MetaTrader 5 Trading dan aplikasi MetaTrader 5 dalam perangkat yang sama

Download HSB-MetaTrader 5 Trading: <https://bit.ly/DownloadHSBMetaTrader5TradingApp>

Download MetaTrader 5 untuk iOS di [sini](#)