

MT5

Pedoman Penggunaan MetaTrader 5 di Windows

DAFTAR ISI

DAFTAR ISI	1
1. Platform Trading MetaTrader 5 — Pedoman Pengguna	2
1.1 Tools Trading.....	3
1.2 Fitur Analisis.....	4
1.3 Algoritma Trading.....	5
1.4 Fitur & Layanan Tambahan.....	5
2. Mulai Trading di MetaTrader 5	6
2.1 Main Menu.....	6
2.2 Toolbars.....	7
2.3 Market Watch.....	7
2.4 Chart (Grafik).....	7
2.5 Navigator.....	7
2.6 Toolbox.....	7
2.7 Mulai Trading Pertama.....	8
2.8 Fitur Trading Tambahan.....	9
3. Tampilan Antarmuka (User Interface)	10
3.1 Fitur Pencarian.....	11
4. Menghubungkan Akun	13
4.1 Ubah Kata Sandi.....	15
4.2 Deposit dan Withdrawal.....	16
5. Pengaturan MetaTrader 5	17
6. Catatan Bagi Pengguna Tingkat Lanjut (Advanced Users)	18

Anda perlu menggunakan aplikasi HSB-MetaTrader 5 Trading dan aplikasi MetaTrader 5.

Daftar HSB MetaTrader 5: <https://bit.ly/HSB-MetaTrader5>

Download MetaTrader 5 untuk Windows: <https://bit.ly/DownloadHSB-MetaTrader5-Windows>

1. Platform Trading MetaTrader 5 — Pedoman Pengguna

[MetaTrader5](#) HSB Investasi merupakan *tools* yang menyediakan berbagai fitur yang diperlukan untuk melakukan trading sukses nan presisi. *Tools* yang tersedia di antaranya trading jual-beli, analisis teknikal dan analisis fundamental, trading otomatis serta trading dari handphone. Selain perdagangan forex, disana juga menyediakan trading berjangka (*futures*) dan saham.

Platform ini menyediakan semua jenis order, grafik harga, analisis teknikal dan fundamental, trading algoritma serta trading dari layar handphone/seluler.

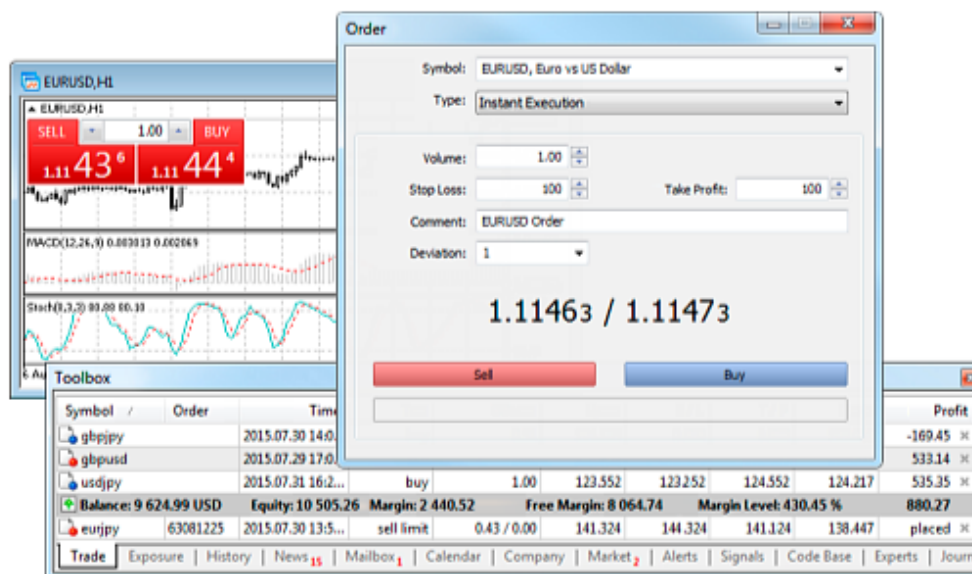


Anda perlu menggunakan aplikasi HSB-MetaTrader 5 Trading dan aplikasi MetaTrader 5.

Daftar HSB MetaTrader 5: <https://bit.ly/HSB-MetaTrader5>

Download MetaTrader 5 untuk Windows: <https://bit.ly/DownloadHSB-MetaTrader5-Windows>

1.1 Tools Trading



MetaTrader 5 menyediakan berbagai *tools* trading yang lengkap. Berbagai *tools* tersebut mendukung empat mode eksekusi order: *instant*, *request*, *market* dan *exchange execution*.

Semua jenis order tersedia, termasuk *order market*, *pending order* dan *stop-order*. Dengan berbagai jenis order dan mode eksekusi yang tersedia, trader dapat menerapkan berbagai strategi trading untuk meraih peluang lebih presisi di pasar forex dan saham.

Selain itu, [MetaTrader 5](#) juga menampilkan *One-Click Trading* dan menyediakan fitur trading langsung dari grafik.

Anda perlu menggunakan aplikasi HSB-MetaTrader 5 Trading dan aplikasi MetaTrader 5.

Daftar HSB MetaTrader 5: <https://bit.ly/HSB-MetaTrader5>

Download MetaTrader 5 untuk Windows: <https://bit.ly/DownloadHSB-MetaTrader5-Windows>

1.2 Fitur Analisis



MetaTrader 5 menyediakan fungsi analisis yang canggih dan presisi. Tersedia 82 fitur analisis yang berbeda untuk menganalisis pergerakan harga forex, komoditas, indeks dan saham AS, termasuk [indikator teknikal](#) dan objek grafis.

Fitur analisis tidak terbatas pada indikator bawaan saja, trader juga dapat menggunakan basis kode gratis untuk indikator teknikal dan aplikasi trading.

Selain itu, tersedia [21 timeframe](#), mulai dari jangka waktu (*timeframe*) satu menit hingga satu bulan, tersedia pada setiap produk/instrumen. Canggihnya, trader bisa membuka hingga 100 grafik instrumen/instrumen secara bersamaan.

Anda perlu menggunakan aplikasi HSB-MetaTrader 5 Trading dan aplikasi MetaTrader 5.

Daftar HSB MetaTrader 5: <https://bit.ly/HSB-MetaTrader5>

Download MetaTrader 5 untuk Windows: <https://bit.ly/DownloadHSB-MetaTrader5-Windows>

1.3 Algoritma Trading

Hampir semua strategi perdagangan dapat diakses dan diimplementasikan dalam bentuk *Expert Advisor*, yang secara otomatis dapat menjalankan trading untuk Anda. Catatan menariknya, robot trading tidak pernah lelah atau stres dalam menjalankan trading; robot trading bekerja secara akurat mengikuti algoritma dan jauh lebih responsif terhadap gejolak yang terjadi di pasar.

MetaTrader 5 menyediakan semua *tools* yang diperlukan dalam pengembangan *Expert Advisor*: Bahasa pemrograman MQL5 yang kuat dengan lingkungan pengembangan yang terintegrasi, pengujian *multicurrency* untuk mengetes dan mengoptimalkan strategi, dan basis kode robot trading gratis. Terdengar sangat kompleks, tapi yang jelas *Expert Advisor* merupakan jawaban robot trading yang bisa Anda andalkan!

1.4 Fitur & Layanan Tambahan

MetaTrader 5 menyediakan berbagai *tools* trading yang canggih dan presisi serta berbagai fitur dan layanan tambahan.

Fitur *Social trading* tersedia melalui layanan sinyal. Fitur ini merupakan cara mudah menyalin atau (*copy*) transaksi dari para trader ahli. Anda bisa memilih ribuan sinyal dari para trader, cukup beberapa klik untuk berlangganan dan transaksi yang dipilih secara otomatis disalin ke akun Anda. Singkatnya, ini merupakan fitur *copy-trading* yang memudahkan para trader menyalin posisi dan strategi trading dari para trader berpengalaman..

Kemudian, Market merupakan fitur tempat Anda dapat membeli atau mengunduh berbagai robot trading canggih dan indikator teknikal secara gratis. Robot trading atau aplikasi trading dapat dibeli langsung dari MetaTrader 5. Prosedur pembelian *simple* dan dijamin aman.

Jika Anda tidak dapat menemukan aplikasi yang diinginkan, Anda bisa pesan aplikasi dari pengembang atau *developer* profesional di *Freelance*. Layanan ini menyediakan kerja sama yang aman antara pelanggan dan pengembang (*developer*) — pembayaran untuk pemesanan aplikasi ditransfer hanya setelah program disetujui oleh pembeli.

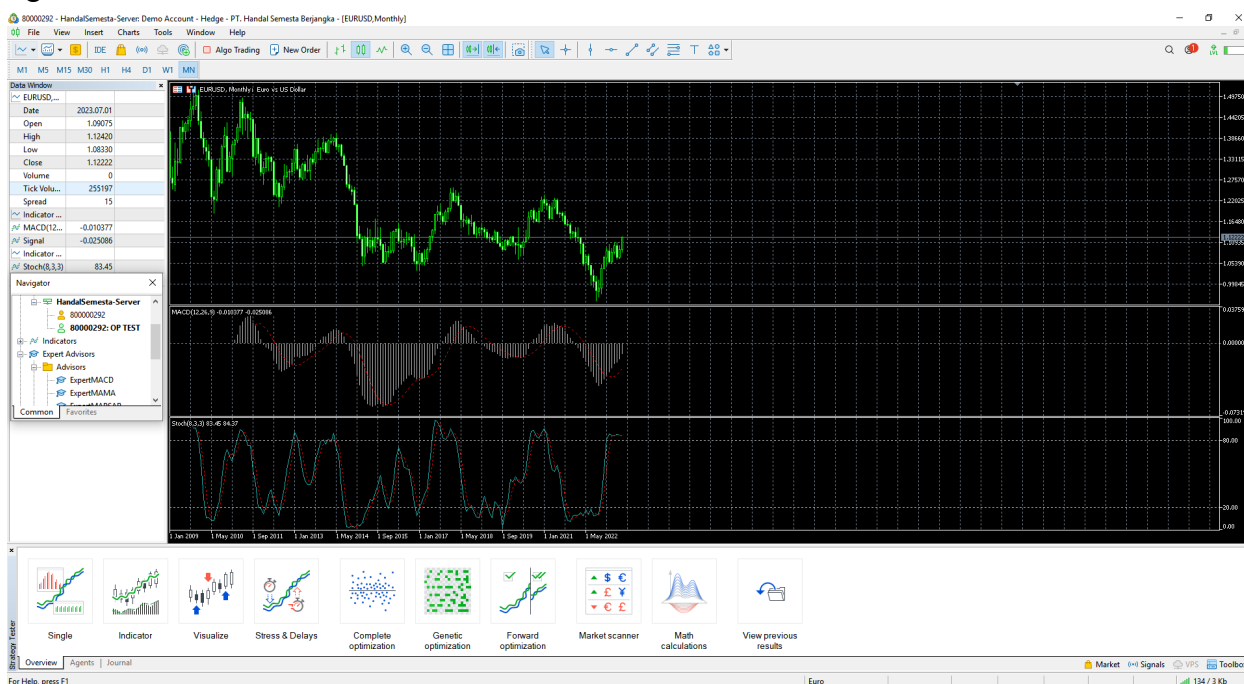
Untuk memastikan operasional robot dan *copy-trading* Anda aktif 24/7, jangan lupa untuk sewa hosting virtual langsung dari platform Anda.

2. Mulai Trading di MetaTrader 5

Bab ini berisi informasi dasar yang perlu Anda ketahui untuk memulai dengan platform.

Elemen Kunci Antarmuka Platform

MetaTrader 5 menyediakan tampilan antarmuka (*interface*) yang sederhana dan ramah pengguna (*user friendly*). Semua fitur dapat diakses dari main menu, dan fitur yang paling sering digunakan akan tersedia di toolbar. Quotes ditampilkan di Market Watch, sedangkan pada Navigator Anda dapat mengelola analisis teknikal dan *tools* trading algoritma.



2.1 Main Menu

Merupakan [User Interface](#) berisi hampir semua fitur dan fungsi yang dapat dijalankan di MetaTrader 5. Main Menu menyediakan akses ke operasi lengkap dengan grafik, *tools* analisis, pengaturan MetaTrader 5, dan berbagai fitur lainnya. Menu utama terdiri dari item: File, View, Inset, Charts, Tools, Window, Help. File, View, Inset, Charts, Tools, Window, Help.

Anda perlu menggunakan aplikasi HSB-MetaTrader 5 Trading dan aplikasi MetaTrader 5.

Daftar HSB MetaTrader 5: <https://bit.ly/HSB-MetaTrader5>

Download MetaTrader 5 untuk Windows: <https://bit.ly/DownloadHSB-MetaTrader5-Windows>

2.2 Toolbars

[MetaTrader 5](#) memiliki tiga Toolbars bawaan: Standard, Line Studies dan Periodicity. Di sini berisi berbagai fitur dan fungsi duplikat dari Main Menu. Namun, Anda dapat mengaturnya sesuai preferensi pribadi, dan bisa juga menambahkan fitur yang paling sering digunakan.

2.3 Market Watch

Bagian yang menyediakan akses ke berbagai data harga instrumen/produk seperti harga, statistik, dan grafik tick. Spesifikasi kontrak dan fitur *one-click trading* juga dapat diakses dari [Market Watch](#).

2.4 Chart (Grafik)

Inti analisis teknikal adalah mempelajari grafik harga suatu instrumen/produk menggunakan indikator teknikal dan objek analisis. Chart di MetaTrader 5 memiliki berbagai [pengaturan chart](#), sehingga trader dapat menyesuaikan sesuai preferensi dan mengatur sesuai kebutuhan masing-masing trader. Setiap grafik dapat ditampilkan dengan 21 *timeframes* dari satu menit (M1) hingga satu bulan (MN1).

2.5 Navigator

Fitur yang memungkinkan peralihan antar akun (*account switch*) dan menyediakan fungsi untuk menjalankan robot dan indikator trading. Navigator berisi daftar aplikasi yang dibeli dari Market dan diunduh dari basis kode atau Code Base. Pada Navigator, pengguna juga dapat menyewa platform virtual untuk menyediakan [pembuatan Expert Advisors](#) dan sinyal trading.

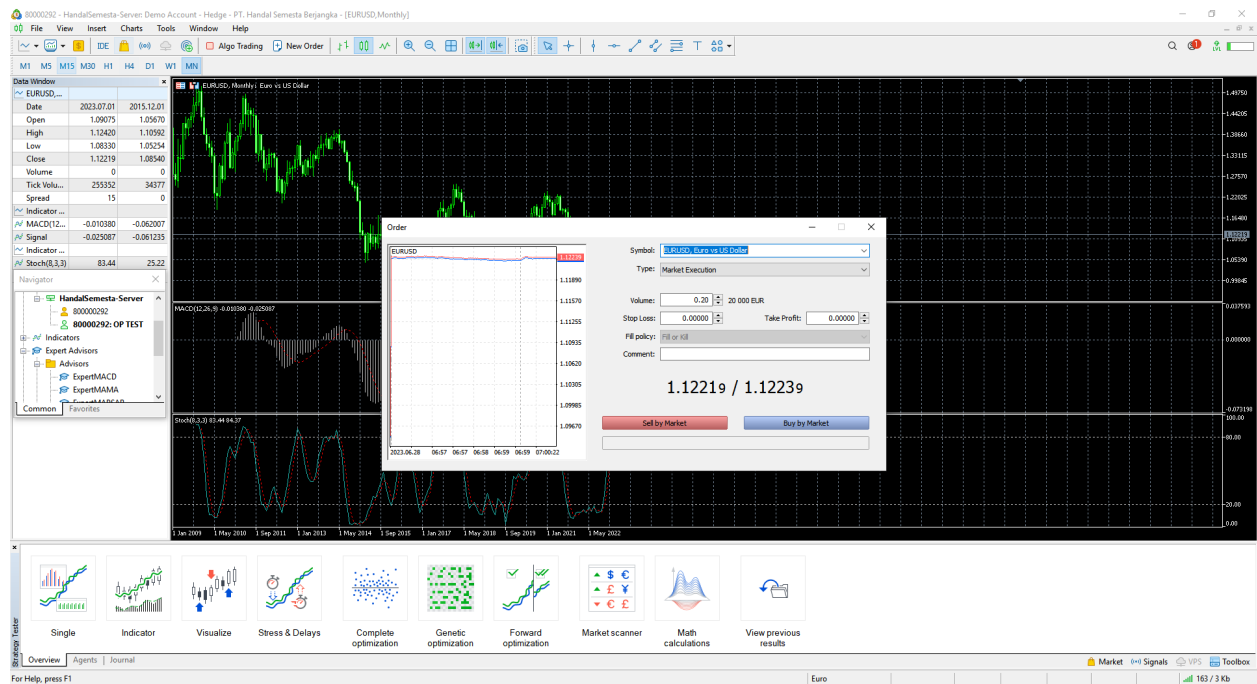
2.6 Toolbox

Toolbox merupakan jendela multifungsi yang menyediakan berbagai fungsi seperti posisi trading, berita, riwayat akun, peringatan, internal mailbox, log program, dan jurnal ahli. Selain itu, di sini Anda juga dapat membuka dan mengubah berbagai order trading dan mengelola posisi trading.

2.7 Mulai Trading Pertama

Saat pertama kali [membuka akun MT5](#), kita akan diberikan akun demo. Pada akun demo, Anda dapat melatih keterampilan trading dengan bebas dikarenakan dana yang tertera merupakan dana virtual. Cobalah untuk melakukan trading pertama Anda di akun demo.

Pilih instrumen keuangan di fitur Market Watch, buka menu tersebut, dan klik "New Order".



Untuk membuka posisi trading jual, klik "Sell". Untuk membuka posisi trading beli, klik "Buy".

Anda perlu menggunakan aplikasi HSB-MetaTrader 5 Trading dan aplikasi MetaTrader 5.

Daftar HSB MetaTrader 5: <https://bit.ly/HSB-MetaTrader5>

Download MetaTrader 5 untuk Windows: <https://bit.ly/DownloadHSB-MetaTrader5-Windows>

2.8 Fitur Trading Tambahan

Fitur MQL5.community menampilkan berbagai layanan bermanfaat — mulai dari *copy-trading* otomatis hingga membeli [robot trading](#) siap pakai dari Market dan beroperasi aktif 24/7 di platform virtual.



Fitur [MQL5](#).community menyediakan akses ke berbagai layanan berikut:

- **Market** — layanan aplikasi untuk platform trading. Anda dapat menemukan robot trading gratis maupun berbayar, indikator teknikal, dan *tools* trading lainnya untuk membantu Anda trading di pasar forex dan saham.
- **Sinyal** — *copy-trading* sinyal dari para trader profesional langsung ke akun Anda secara otomatis. Pilih dari berbagai penyedia sinyal dan berlangganan [sinyal trading](#) hanya dengan beberapa klik.
- **Hosting Virtual** — dengan akun MQL5.community, Anda dapat menyewa hosting virtual langsung dari MetaTrader 5 untuk menjalankan robot trading atau *copy-trading*. Platform virtual terletak di server hosting khusus untuk memastikan operasi dapat aktif tanpa gangguan 24 jam sehari.
- **Freelance** — jika Anda tidak dapat menemukan aplikasi yang diinginkan di Code Base atau Market, pesan aplikasi dari pengembang profesional di bagian Freelance situs web MQL5.community.

Daftar akun sekarang. Buka halaman pendaftaran dan tentukan nama pengguna dan email Anda. Pesan konfirmasi akan dikirim ke alamat email yang ditentukan. Klik tautan dan mulai akses semua layanan MQL5.community. Tentukan akun di pengaturan platform trading.

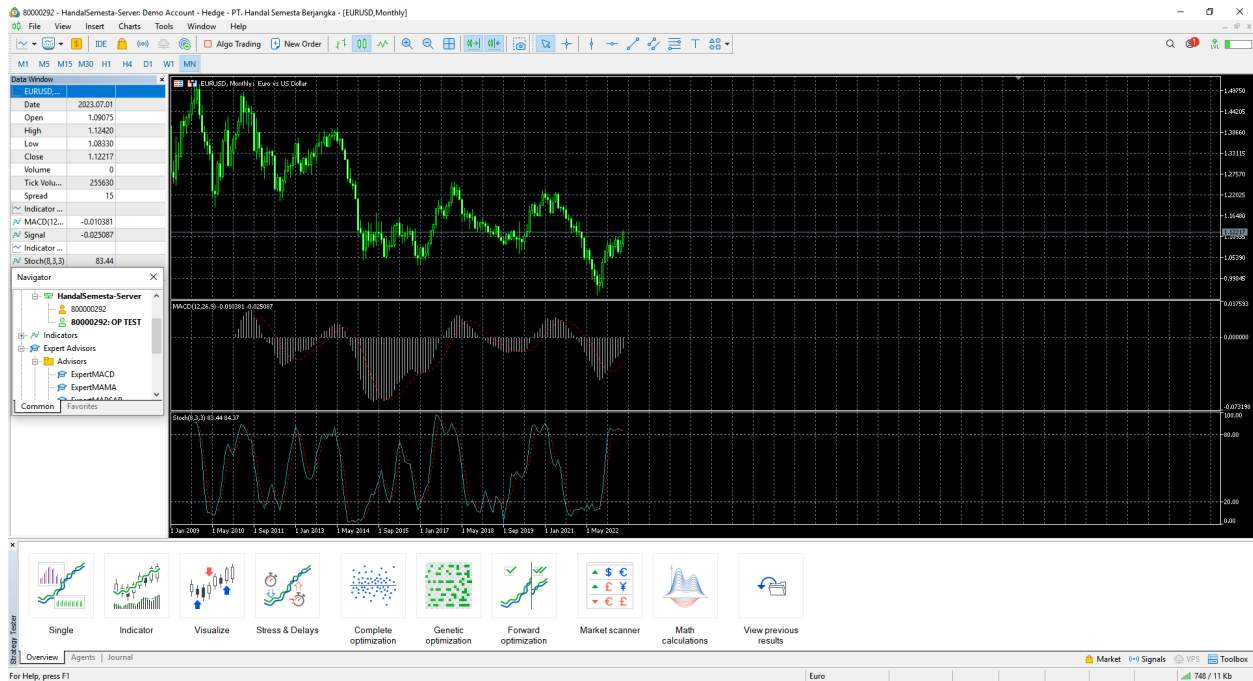
Anda perlu menggunakan aplikasi HSB-MetaTrader 5 Trading dan aplikasi MetaTrader 5.

Daftar HSB MetaTrader 5: <https://bit.ly/HSB-MetaTrader5>

Download MetaTrader 5 untuk Windows: <https://bit.ly/DownloadHSB-MetaTrader5-Windows>

3. Tampilan Antarmuka (*User Interface*)

Tampilan antarmuka (*user interface*) [MetaTrader 5](#) menyediakan akses ke semua alat yang diperlukan untuk trading di pasar forex, komoditas, indeks dan saham AS. Akses mencakup berbagai menu, toolbars, dan jendela layanan.

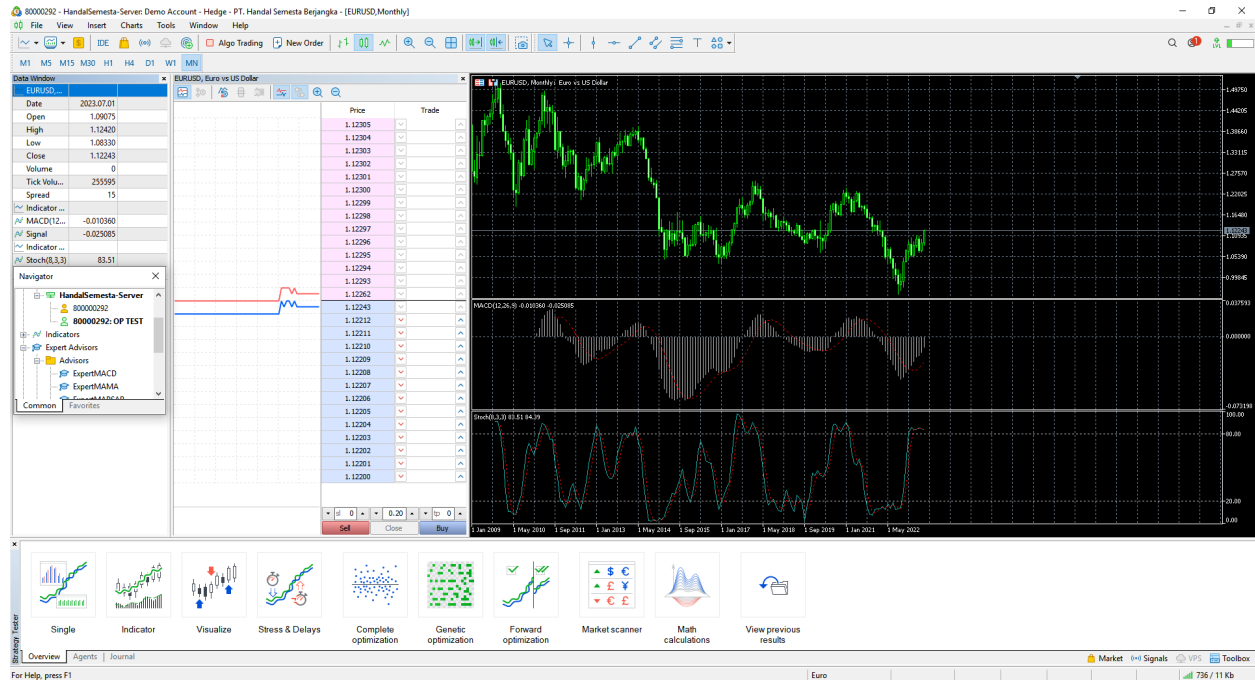


Tampilan antarmuka (*user interface*) MetaTrader 5 dapat disesuaikan sesuai preferensi Anda. Anda dapat memilih untuk hanya menampilkan [tools](#) yang saat ini dibutuhkan. Misalnya, Anda dapat menyembunyikan Market Watch dan Navigator, dan memilih menampilkan Depth of Market dan Data Window.

Anda perlu menggunakan aplikasi HSB-MetaTrader 5 Trading dan aplikasi MetaTrader 5.

Daftar HSB MetaTrader 5: <https://bit.ly/HSB-MetaTrader5>

Download MetaTrader 5 untuk Windows: <https://bit.ly/DownloadHSB-MetaTrader5-Windows>



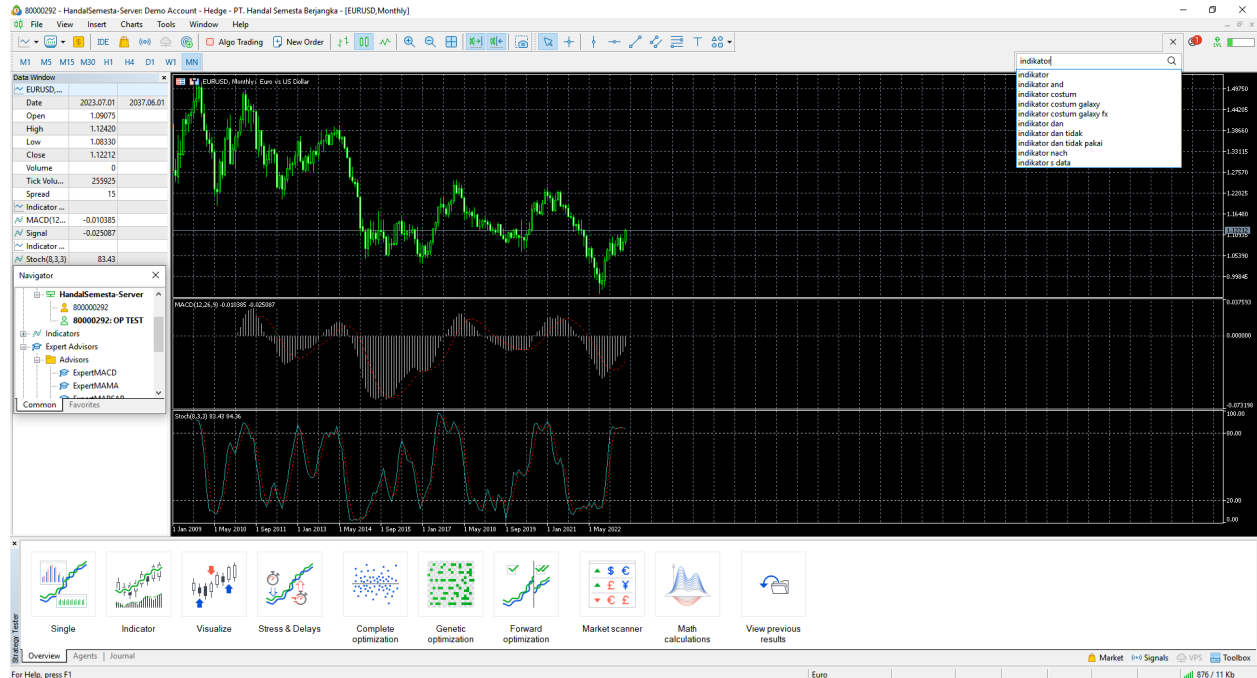
3.1 Fitur Pencarian


[MetaTrader 5](#) menyediakan fitur pencarian cerdas dan responsif melalui MQL5.community — komunitas trader dan pengembang MQL5. Tempat yang berisi semua jenis informasi berguna seperti dokumentasi, forum, blog trader dan analisis serta artikel terkait pengaturan dan penggunaan. MQL5.community juga menyediakan akses ke database kode sumber yang sangat besar dan pusat aplikasi. Anda juga dapat menyalin transaksi atau *copy-trading* dari trader profesional melalui fitur Sinyal.

Anda perlu menggunakan aplikasi HSB-MetaTrader 5 Trading dan aplikasi MetaTrader 5.

Daftar HSB MetaTrader 5: <https://bit.ly/HSB-MetaTrader5>

Download MetaTrader 5 untuk Windows: <https://bit.ly/DownloadHSB-MetaTrader5-Windows>




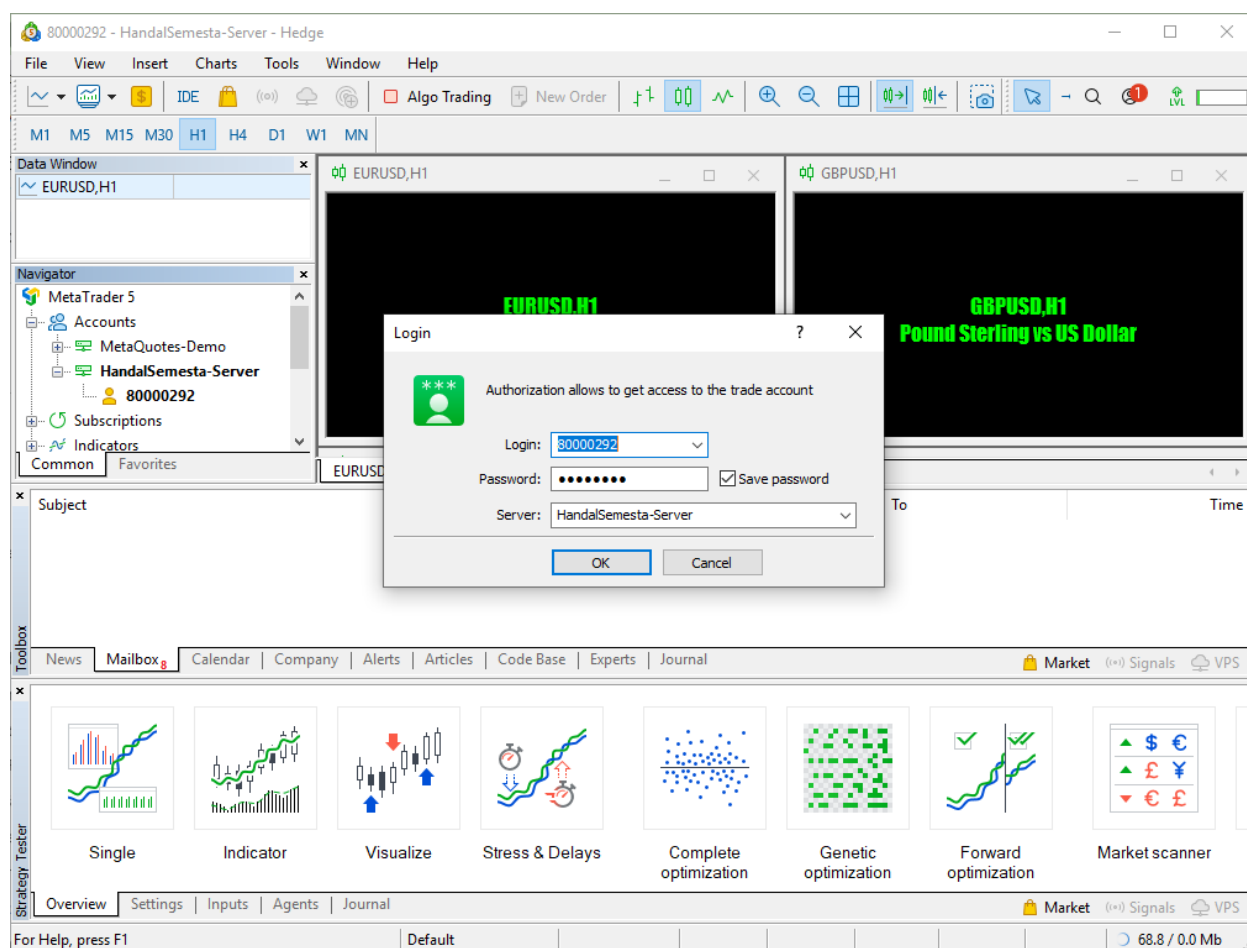
Saat Anda mengetik pada kolom pencarian, fitur pencarian akan langsung menawarkan opsi kata yang mungkin cocok. Pilih kata yang ingin dicari dari daftar dan cukup tekan  atau Enter. Untuk mencari berdasarkan salah satu kata pencarian sebelumnya, tempatkan kursor ke kotak pencarian dan tekan tombol Panah Bawah (*Down Arrow*) untuk membuka riwayat pencarian.

4. Menghubungkan Akun

Untuk memulai akun trading, Anda harus menghubungkannya menggunakan login (nomor akun) dan kata sandi. Dua jenis akses akun tersedia di MetaTrader 5: master dan investor. Masuk menggunakan kata sandi akun master untuk memberikan hak penuh trading dengan akun tersebut. Apabila masuk menggunakan akun investor memungkinkan Anda untuk melihat status akun, menganalisis harga, dan *Expert Advisors*, tetapi tidak dapat melakukan trading. Akses akun investor merupakan *tools* yang tepat untuk mendemonstrasikan proses trading kepada orang lain.

Metatrader 5 menyediakan opsi otentikasi menggunakan sertifikat SSL.

Klik "  Login to Trade Account" pada menu File atau Navigator.



Isi data berikut pada jendela di atas:

- **Login** — tulis nomor akun.
- **Kata Sandi** — tulis kata sandi akun master atau investor.
- **Server** — Isi server dengan HandalSemesta-Server.

Anda perlu menggunakan aplikasi HSB-MetaTrader 5 Trading dan aplikasi MetaTrader 5.

Daftar HSB MetaTrader 5: <https://bit.ly/HSB-MetaTrader5>

Download MetaTrader 5 untuk Windows: <https://bit.ly/DownloadHSB-MetaTrader5-Windows>

Aktifkan opsi "Save password", agar saat lain kali Anda memulai MetaTrader 5, akun yang terakhir digunakan akan terhubung secara otomatis ke server. Anda juga bisa memilih opsi "Keep personal settings and data at startup" di pengaturan MetaTrader 5.

Setelah semua data sesuai, klik "OK" agar akun terhubung dengan [MetaTrader 5](#).

4.1 Ubah Kata Sandi

Setelah login, Anda dapat mengubah kata sandi akun. Mekanisme perubahan kata sandi akun saat pertama kali terhubung ditujukan untuk meningkatkan keamanan akun dapat dilakukan di [sini](#):

The screenshot shows the HSB Client Portal interface. The top navigation bar includes the HSB logo, a welcome message, and a 'Logout' button. The left sidebar contains menu items: Dashboard, Portfolio Analytics, Profile (highlighted), Payments, Report, and Contact us. The main content area is titled 'Profile' and 'Personal Details'. It is divided into several sections: 'Contact Information' (Name: OP TEST, Email, Phone), 'Address' (Residential), 'Trade Setting' (Leverage), and 'Account Password' (Change Date: 2023-06-09 07:27:10, Password, New Password, Confirm Password). A 'Confirm' button is located at the top right of the 'Account Password' section.

Masukkan kata sandi baru, lalu masukkan lagi kata sandi pada kolom terakhir sebagai konfirmasi. Kata sandi memiliki persyaratan sebagai berikut:

- Berisi 8 karakter.
- Kata sandi setidaknya terdiri dari dua jenis karakter yaitu huruf alphabet dan angka.
- Tidak boleh sama dengan kata sandi sebelumnya.

Jika kata sandi master diubah, kata sandi investor dari akun tersebut juga diatur ulang. Kata sandi investor yang baru dapat diatur di pengaturan MetaTrader 5.

4.2 Deposit dan Withdrawal

Untuk melakukan deposit atau withdrawal, Anda dapat melakukan proses tersebut melalui aplikasi [HSB MetaTrader 5](#) atau pada web [HSB MT5 user center](#). Sebagai contoh, berikut tampilan pada web saat Anda ingin melakukan deposit atau withdrawal.

Pembayaran
Welcome to HSB Client Portal, OP TEST1 | Client Account #80000292

Bahasa In Logout

Pembayaran
Dashboard
Portfolio Analytics
Profil
Pembayaran
Laporan
Hubungi Kami

Informasi Pembayaran
Penyetoran Penarikan

Bank Transfer
Unggah Bukti Transfer

BCA Account Mandiri Account BNI Account
Select Select Select

Verifikasi Cepat
BNI Mandiri BCA
Select Select Select

Informasi Bank

Nama Bank: BCA
Nomor Rekening: 0353256786
Nama Rekening: HANDAL SEMESTA BERJANGKA
Cabang: KCU SUDIRMAN
Swift Code: CENAIJIA


*Masukan nomor akun anda pada catatan transfer.

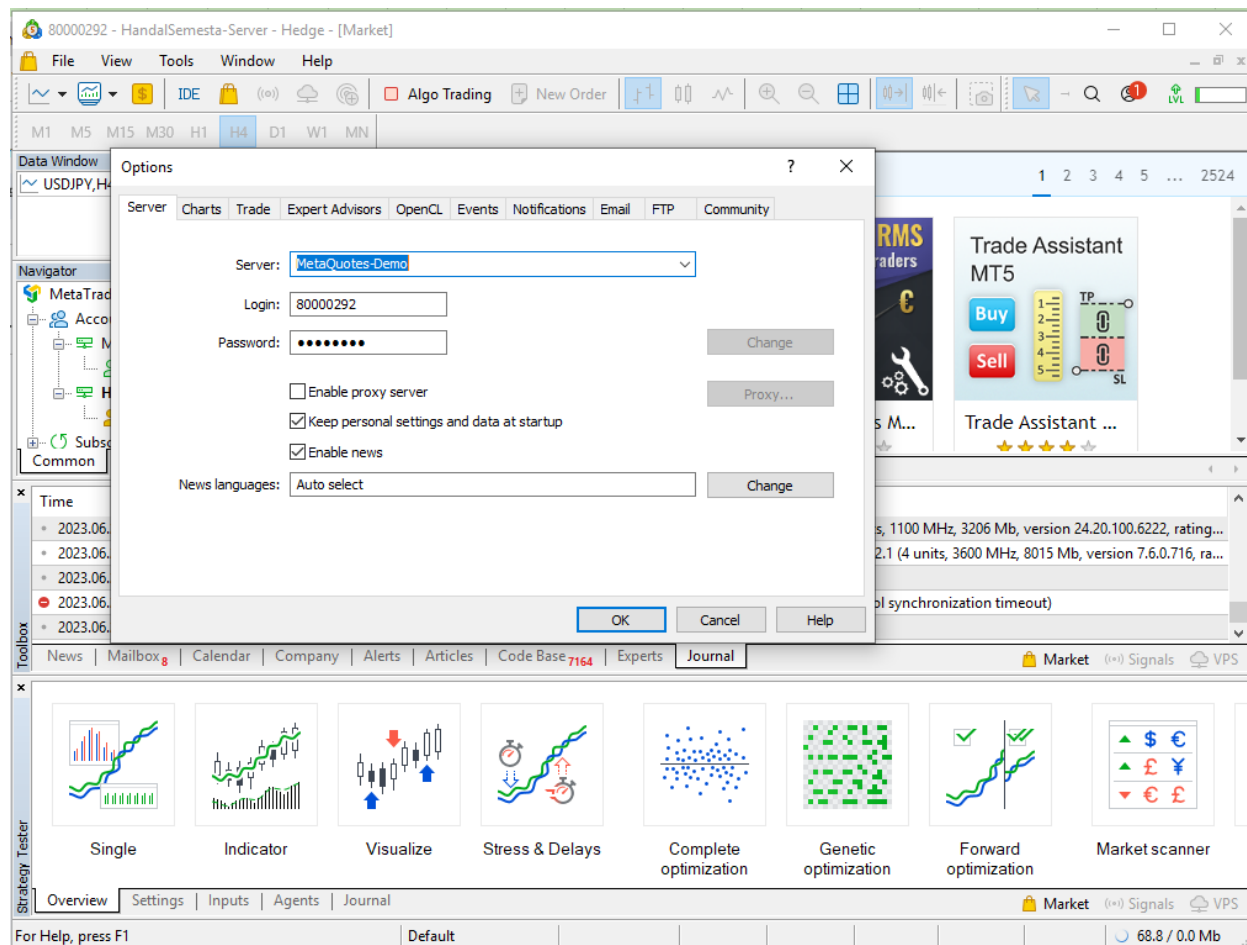
Anda perlu menggunakan aplikasi HSB-MetaTrader 5 Trading dan aplikasi MetaTrader 5.

Daftar HSB MetaTrader 5: <https://bit.ly/HSB-MetaTrader5>

Download MetaTrader 5 untuk Windows: <https://bit.ly/DownloadHSB-MetaTrader5-Windows>

5. Pengaturan MetaTrader 5

[MetaTrader 5](#) menyediakan beberapa pengaturan untuk membantu Anda menyesuaikan trading lebih mudah. Klik "  Options" di menu Tools atau tekan "Ctrl+O".



Semua pengaturan dikelompokkan dalam beberapa tab berdasarkan fungsinya:

- Server — pengaturan koneksi server, konfigurasi server proxy, dan pengaturan penting lainnya;
- Charts — pengaturan umum grafik harga dan manajemen objek: pemilihan objek, konfigurasi objek, dan parameter docking;
- Trade — parameter standar yang diterapkan pada saat membuka order baru. Fitur: instrumen keuangan, jumlah lot, deviasi, dan stop order;
- Expert Advisors — pengaturan umum untuk semua *Expert Advisors*. Fitur: menonaktifkan *Expert Advisors*, mengaktifkan fungsi impor dari perpustakaan DLL eksternal dan *Expert Advisors*, serta sejumlah fitur lainnya;
- Events — konfigurasi [sistem alerts](#) kegiatan. Anda menerima peringatan penting tentang kehilangan koneksi, rilisnya buletin, dan acara penting lainnya;
- Notifications — mengirimkan notifikasi ke perangkat seluler;
- Email — email untuk mengirim pesan langsung dari MetaTrader 5;

Anda perlu menggunakan aplikasi HSB-MetaTrader 5 Trading dan aplikasi MetaTrader 5.

Daftar HSB MetaTrader 5: <https://bit.ly/HSB-MetaTrader5>

Download MetaTrader 5 untuk Windows: <https://bit.ly/DownloadHSB-MetaTrader5-Windows>

- FTP — pengaturan untuk menerbitkan laporan ke internet. MetaTrader 5 dapat menyimpan dan secara otomatis dapat menerbitkan laporan tentang status akun secara *real time*. Hal ini dilakukan melalui koneksi berbasis FTP yang dapat dikonfigurasi pada tab ini;
- Community — Menyediakan detail akun MQL5.community;
- Signals — pengaturan layanan Sinyal di [MetaTrader 5](#).

6. Catatan Bagi Pengguna Tingkat Lanjut (Advanced Users)

Bagian ini ditujukan untuk pengguna berpengalaman. Bagian ini menjelaskan beberapa fitur instalasi MetaTrader 5, pengoperasian pada OS yang berbeda, keamanan platform dan banyak lagi.

- Instalasi MetaTrader 5 — MetaTrader 5 sangat mudah dipasang, Anda hanya perlu mengikuti petunjuk wizard yang muncul. Namun, ada beberapa fitur yang harus diperhatikan, termasuk persyaratan sistem, penginstalan khusus pada platform yang ada, dll.
- Instalasi di Mac OS — MetaTrader 5 dapat diinstal pada Mac OS menggunakan perangkat lunak pihak ketiga yang dirancang untuk Microsoft Windows agar berjalan pada sistem operasi *Unix-like*. Baca bagian ini untuk detail instalasi.
- Instalasi di Linux — mirip dengan Mac OS, pengoperasian MetaTrader 5 di Linux membutuhkan Wine. Bagian ini menjelaskan cara instalasi MetaTrader 5.
- Platform Start — MetaTrader 5 dapat berjalan dalam berbagai mode dan menggunakan preset.
- Extended Authentication — platform mendukung otentikasi, yang bertujuan meningkatkan keamanan sistem.
- One Time Password - OTP — lapisan keamanan akun lainnya menggunakan kata sandi sekali pakai yang dibuat oleh perangkat seluler Anda.
- File dan Folder — Semua fitur berguna Anda ada di sini, seperti robot trading, indikator, template grafik, dan folder yang Anda simpan.
- Kelola Akun Trading — Anda dapat menggunakan banyak akun di [MetaTrader 5](#) dan beralih akun (*switch*). Anda juga dapat mentransfer dana dari satu akun ke akun lainnya, dengan catatan jika diizinkan oleh broker Anda.
- Mailbox — sistem email internal memungkinkan Anda menerima informasi penting: mulai dari detail pendaftaran akun hingga notifikasi peristiwa penting dari broker Anda.
- Sistem Keamanan — MetaTrader 5 dirancang untuk memberikan keamanan tinggi pada akun trading, cari tahu lebih lanjut tentang perlindungan informasi.
- Live Update — MetaTrader 5 diperbarui secara otomatis, pengguna tak perlu secara manual memperbarui MT5.
- Log Platform — semua tindakan yang dilakukan di platform tercatat dalam log platform: kegiatan trading, sinyal yang disalin (*copy-trading*), pembelian dari Market, dan banyak lagi.

Anda perlu menggunakan aplikasi HSB-MetaTrader 5 Trading dan aplikasi MetaTrader 5.

Daftar HSB MetaTrader 5: <https://bit.ly/HSB-MetaTrader5>

Download MetaTrader 5 untuk Windows: <https://bit.ly/DownloadHSB-MetaTrader5-Windows>

- Hot Keys — Hot keys atau tombol pintas dapat menjalankan berbagai perintah dengan cepat tanpa menggunakan menu atau toolbars.
- Uninstalasi MetaTrader 5— Anda dapat dengan mudah uninstal [MetaTrader 5](#): hanya perlu ikuti petunjuk wizard.

Unduh MetaTrader 5 untuk Windows di [sini](#)